



D



Dimoldura Ibérica, SLU

Carretera del Toboso Km 2.8
45800 Quintanar de la Orden, Toledo
España

www.dimoldura.com

Sobre nosotros **4**

Historia **6**

Sostenibilidad **8**



PUERTA LACADA - MODELO 724

Puertas de interior

Serie Lacada

100	14
120	15
130	16
200	17
300	18
400	19
420	20
440	21
520	22
580	23
590	24
610	25
630	26
670	27
690	28
710	29
722	30
724	31
750	32
820	33
830	34
840	35
Padua	36
Gama Gran Formato	38

Serie Laminada

Fico	44
Coco	45
Roble Gold	46
Roble Topo	47

Roble Harbor	48
Carbón Texture	49
Gris Liberal	50
Roble Nagano	51
Fresno Eslovenia	52
Roble Coffee	53
Roble Rústico	54
Nogal Blanco	55
Roble Nórdico	56
Roble Urban	57
Roble Ártico	58
Nogal Español	59
Olmo Vintage	60
Roble Finlandés	61
Roble Gris	62
Roble Clásico	63
Gris Cemento	64
Haya Bavaria	65
Roble Módena	66

Serie Madera

Malta L	72
Malta H	73
Malta C6	74
Padua	75
120	76
400	77
420	78
520	79

Serie Impress

Blanco Wass	84
Alba Clarium	85

Roble Oxford	86
Quercus Rubra	87
Sapelly	88
Haya Vaporizada	89

Puertas de entrada

Acorazada	94
Blindada	95
Estándar	95

Puertas técnicas

Unicolor	98
HPL	99
Resistentes al fuego	100
Acústicas	101
RX	102

Molduras y accesorios


Batientes	110
Tapetas	111
Rodapié	113
Kit Corredera	114
Accesorios	115

Guía rápida

Modelos	116
Opciones	117
Acabados	118

Sobre nosotros

Nuestra razón de ser se encuentra en la madera y en la forma en que la tratamos. Nos relacionamos con ella para conservar su fuerza y personalidad a la vez que trabajamos en su funcionalidad. Abrimos las puertas a nuevas sensaciones y entornos, formando parte de la vida de millones de hogares.



D

Misión

Dar a nuestros clientes el mejor producto y servicio en la fabricación y venta de puertas y molduras basados en diseños innovadores, funcionales y con un precio competitivo.

Además, trabajamos día a día para consolidarnos como el principal proveedor en el sector de la madera en el mercado español, diversificando nuestros productos para atender al mayor número de clientes posible. Nuestra misión pasa ineludiblemente por una fuerte expansión internacional que nos lleve a aumentar cada día el número de clientes satisfechos.

Visión

Nuestro objetivo es convertirnos en la empresa líder en la fabricación de puertas y molduras del sur de Europa, con una fuerte presencia en el mundo.

Nuestra visión pasa por crecer de manera honesta, responsable y sostenible, llegando a exportar a todo el mundo productos de calidad a un precio competitivo cumpliendo todas las normativas y regulaciones para la preservación del medioambiente.

Valores



Compromiso. La implicación en cada tarea, cada detalle, nos ayuda a mejorar día a día.



Integridad. Actuamos de manera honesta e íntegra en todo momento.



Responsabilidad. Tanto individual como colectiva para contribuir a generar riqueza.



Sostenibilidad social y ambiental. Nos comprometemos con nuestro entorno y nuestra comunidad.

Historia

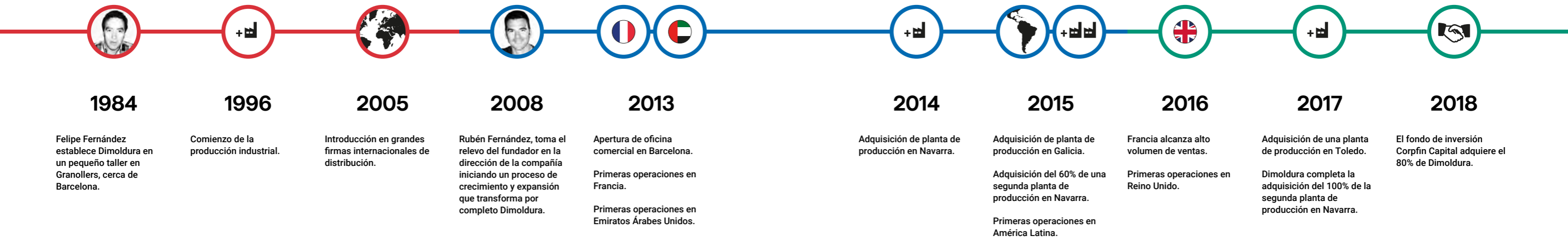
En 1984 Dimoldura abrió sus puertas en un pequeño taller situado en Granollers, cerca de Barcelona. Durante una década la compañía creció gracias al esfuerzo y a su fuerte compromiso con la calidad y el servicio al cliente. Tras la incorporación de nuevos colaboradores se abrieron las puertas a nuevos mercados y se garantizó el equilibrado desarrollo de la aún pequeña compañía.

En 1996 Dimoldura da un gran salto a la industrialización de la producción. A medida que la empresa crecía, se ampliaron las gamas de producto y servicios al cliente y comenzaron las primeras operaciones internacionales. En 2008, Rubén Fernández toma el relevo del fundador en la dirección de la compañía e inicia un proceso de crecimiento orgánico e inorgánico que transforma por completo Dimoldura.

En 2014 Dimoldura comienza un proceso de crecimiento que conduce a la empresa a convertirse en referente nacional en la fabricación de puertas de interior y puertas técnicas.

Actualmente, con una capacidad productiva de más de 800.000 puertas anuales y 4 centros de

producción estratégicamente situados en la península ibérica, prestamos servicio a un creciente número de distribuidores en España y Portugal. Además, seguimos rompiendo barreras y consiguiendo nuevos hitos basados en un fuerte proceso de internacionalización que nos ha llevado a ser partner clave de grandes actores europeos del sector.



Sostenibilidad

Dimoldura contribuye activa y decididamente a un futuro sostenible. Un esfuerzo que no solo se basa en el respeto por el medio ambiente, sino también en impulsar el desarrollo social y económico a través de la generación de empleo y riqueza en las comunidades en las que desarrollamos nuestro día a día.

En Dimoldura mejoramos continuamente nuestro modelo de negocio para hacerlo más sostenible. Procuramos un desarrollo que satisfaga las necesidades del presente sin comprometer las de las generaciones futuras. Queremos seguir ofreciendo productos y servicios cada vez más competitivos, pero siempre minimizando el impacto ambiental al máximo posible. Somos conscientes de que queda mucho camino por hacer en búsqueda de la excelencia en integración y sostenibilidad, pero ya hemos dado los primeros pasos y continuamos nuestra labor con firmeza e ilusión.

Realizamos anualmente auditorias tanto externas como internas de cumplimiento medioambiental, así como planes de mejora de emisiones de polvo de maderas duras, difusas y COVS, de cargas contaminantes, informes de analíticas de aguas, además de auto diagnósticos ambientales y de seguridad.

Nuestra política medioambiental está avalada con certificaciones contrastadas que garantizan la sostenibilidad de la materia prima que se utiliza en la fabricación del producto final:

Certificado PEFC

Garantiza que la madera es obtenida de bosques europeos gestionados de forma responsable y que las funciones de éstos están protegidas para las generaciones presentes y futuras.

Con este certificado se garantiza a los consumidores que los productos que están comprando provienen de bosques gestionados de manera sostenible.



Certificado FSC

Garantiza que los productos de la empresa tienen su origen en bosques de cualquier parte del mundo bien gestionados que proporcionan beneficios ambientales, sociales y económicos.

Por otro lado, las empresas del Grupo implementan medidas y utilizan sistemas para ser totalmente respetuosas con el medioambiente y luchar contra el calentamiento global.





Puertas de interior

Desde la calidez de la serie madera al minimalismo de la serie lacada, las puertas de interior Dimoldura son la solución perfecta para el hogar.

Nuestra amplitud de gama, acabados y un cuidado extremo por los detalles hacen de Dimoldura la opción perfecta para crear espacios únicos y con personalidad.

MODELO ROBLE OXFORD



MODELO 710 - INSERCIÓN EN ROBLE COFFEE

Serie Lacada

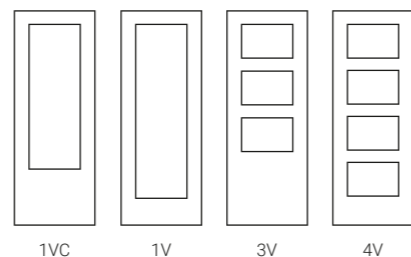
Elegantes y versátiles a la hora de dar vida a los espacios más preciados, las puertas lacadas aportan una gran sensación de amplitud y luminosidad. Desde puertas lisas a modelos con ranuras, las soluciones son casi infinitas. Todas ellas conforman un sinfín de posibilidades entre las que elegir las más adecuadas para cada estilo. En Dimoldura ofrecemos un gran abanico de modelos y varios acabados como el Confort o el Lacado Premium.



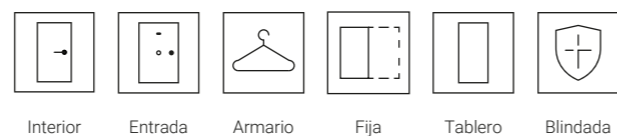
100

Protect +

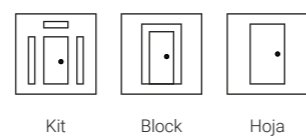
Vidrieras



Tipos



Formatos



Versiones

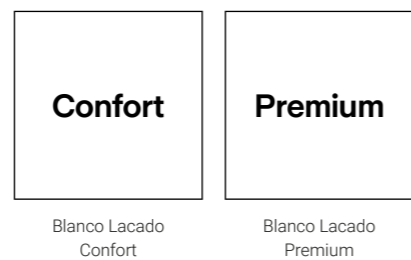


Resistente al fuego Protect +

Detalles

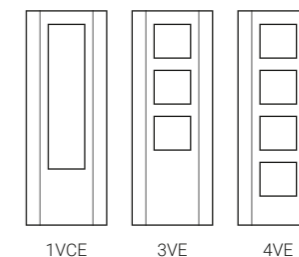


Acabados

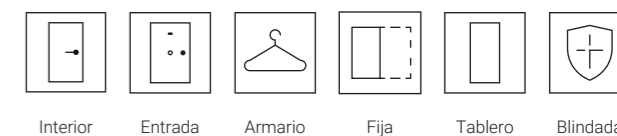


120

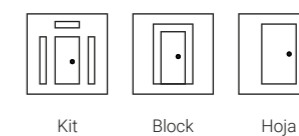
Vidrieras



Tipos



Formatos



Versiones

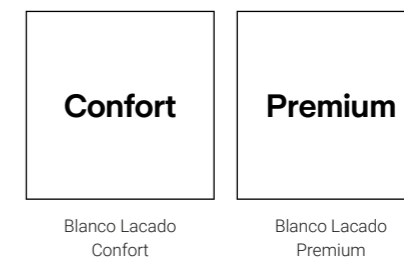


Resistente al fuego

Detalles



Acabados





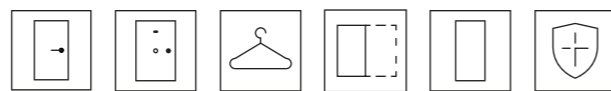
130

Vidrieras



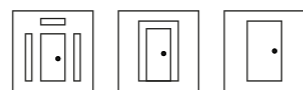
2V

Tipos



Interior Entrada Armario Fija Tablero Blindada

Formatos



Kit Block Hoja

Versiones

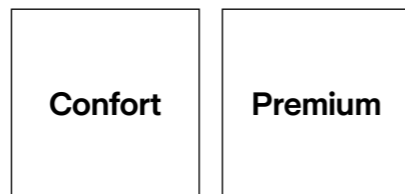


Resistente al fuego

Detalles



Acabados

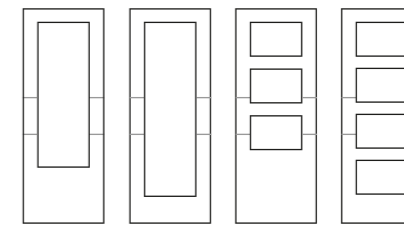


Blanco Lacado Confort

Blanco Lacado Premium

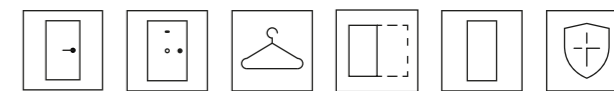
200

Vidrieras



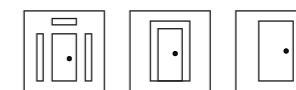
1VC 1V 3V 4V

Tipos



Interior Entrada Armario Fija Tablero Blindada

Formatos



Kit Block Hoja

Versiones



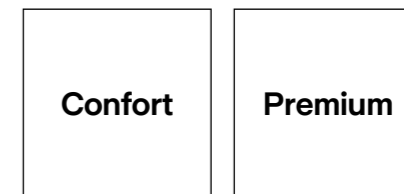
Resistente al fuego



Detalles



Acabados



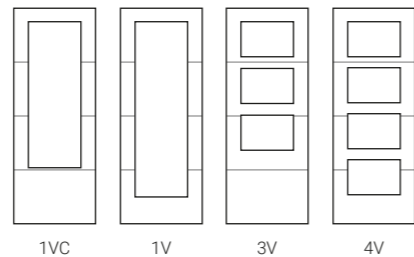
Blanco Lacado Confort

Blanco Lacado Premium

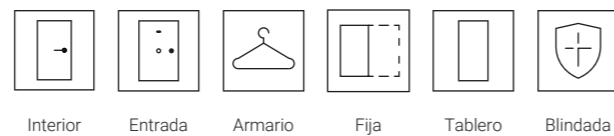


300

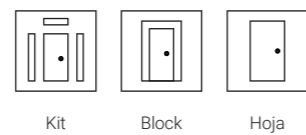
Vidrieras



Tipos



Formatos



Versiones

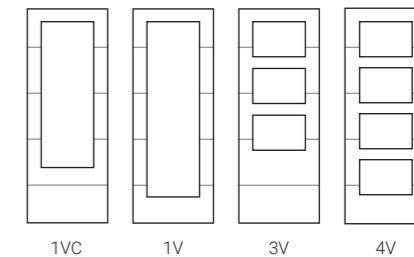


Resistente al fuego

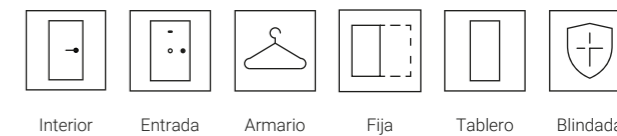


400

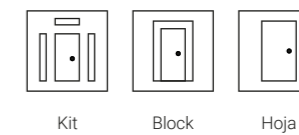
Vidrieras



Tipos



Formatos



Versiones




Resistente al fuego

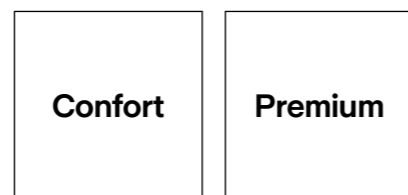


Protect +

Detalles



Acabados



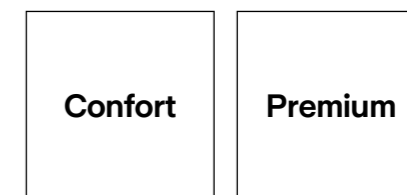
Blanco Lacado Confort

Blanco Lacado Premium

Detalles



Acabados



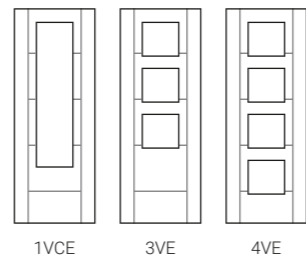
Blanco Lacado Confort

Blanco Lacado Premium



420

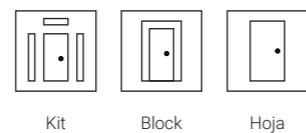
Vidrieras



Tipos



Formatos



Versiones



Resistente al fuego

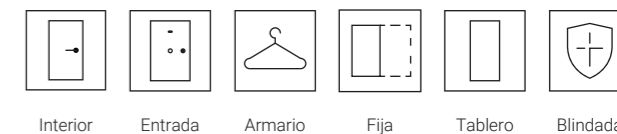


440

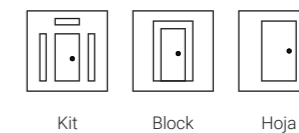
Vidrieras



Tipos



Formatos




Versiones

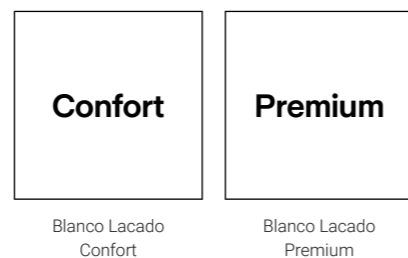


Resistente al fuego

Detalles



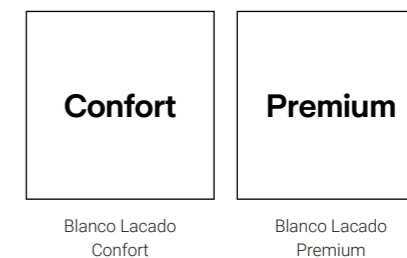
Acabados



Detalles



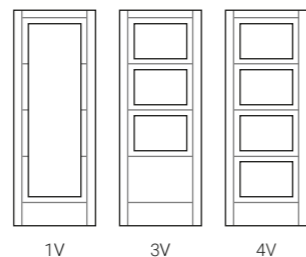
Acabados





520

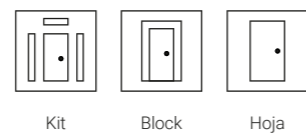
Vidrieras



Tipos



Formatos




Versiones

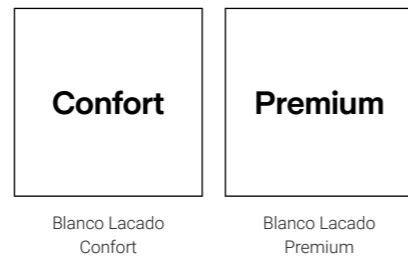


Resistente al fuego

Detalles

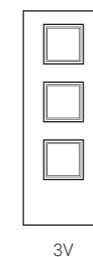


Acabados

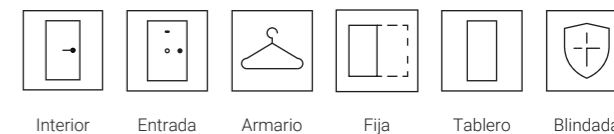


580

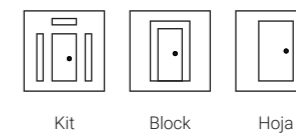
Vidrieras



Tipos



Formatos




Versiones



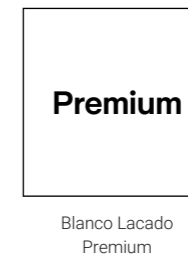
Resistente al fuego



Detalles




Acabados





590

Vidrieras



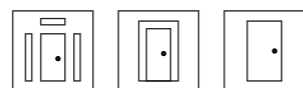
4V

Tipos



Interior Entrada Armario Fija Tablero Blindada

Formatos



Kit Block Hoja

Versiones

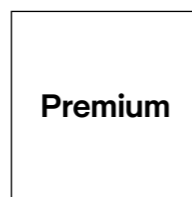


Resistente al fuego

Detalles



Acabados

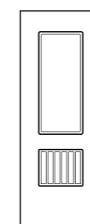


Blanco Lacado Premium



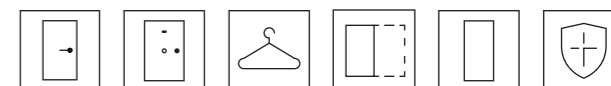
610

Vidrieras



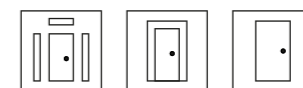
1V

Tipos



Interior Entrada Armario Fija Tablero Blindada

Formatos



Kit Block Hoja

Versiones

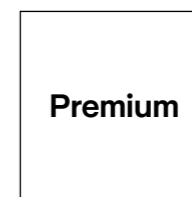


Resistente al fuego

Detalles



Acabados

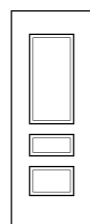


Blanco Lacado Premium



630

Vidrieras



1V

Tipos



Interior



Entrada



Armario



Fija



Tablero



Blindada

Formatos



Kit



Block



Hoja

Versiones

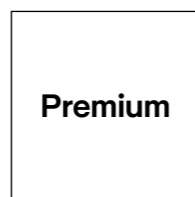


Resistente al fuego

Detalles



Acabados



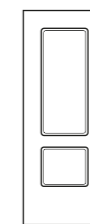
Premium

Blanco Lacado Premium

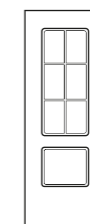


670

Vidrieras



1V



6V

Tipos



Interior



Entrada



Armario



Fija



Tablero



Blindada

Formatos



Kit



Block



Hoja

Versiones




Resistente al fuego

Detalles



Acabados




Premium

Blanco Lacado Premium



690

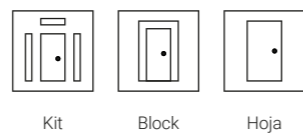
Vidrieras



Tipos



Formatos



Versiones

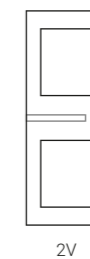


Resistente al fuego

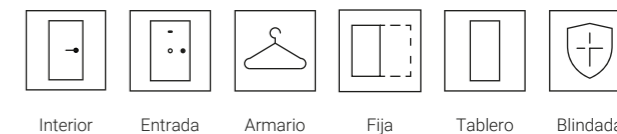


710

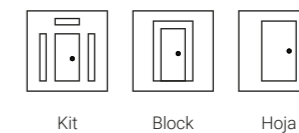
Vidrieras



Tipos



Formatos



Versiones

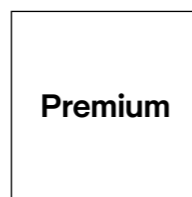


Resistente al fuego

Detalles




Acabados




Premium

Blanco Lacado Premium

Detalles




Acabados



Premium

Blanco Lacado Premium

Inserciones



Roble Coffee

Roble Gris

Carbón Texture

Roble Rústico



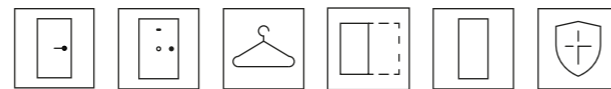
722

Vidrieras



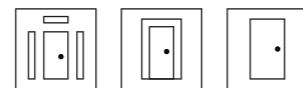
1V

Tipos



Interior Entrada Armario Fija Tablero Blindada

Formatos



Kit Block Hoja

Versiones



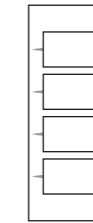
Resistente al fuego



724

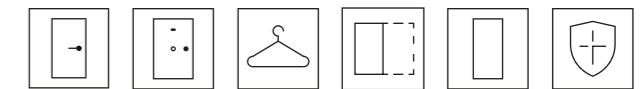
Protect +

Vidrieras



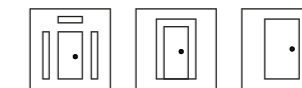
4V

Tipos



Interior Entrada Armario Fija Tablero Blindada

Formatos



Kit Block Hoja

Versiones

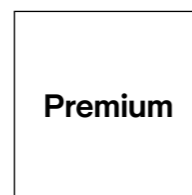


Resistente al fuego Protect +

Detalles



Acabados

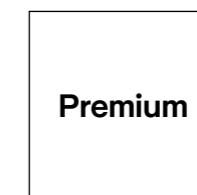


Blanco Lacado Premium

Detalles



Acabados

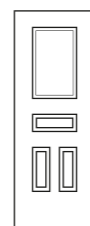


Blanco Lacado Premium



750

Vidrieras



1V

Tipos



Interior



Entrada



Armario



Fija



Tablero



Blindada

Formatos



Kit



Block



Hoja

Versiones



Resistente al fuego



820

Vidrieras



1V

Tipos



Interior



Entrada



Armario



Fija



Tablero



Blindada

Formatos



Kit



Block



Hoja

Versiones

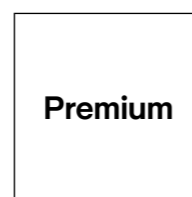


Resistente al fuego

Detalles



Acabados



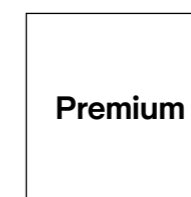
Premium

Blanco Lacado Premium

Detalles



Acabados



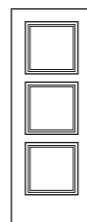
Premium

Blanco Lacado Premium



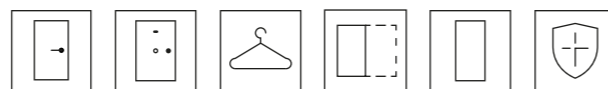
830

Vidrieras



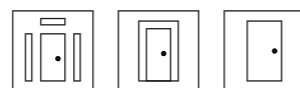
3V

Tipos



Interior Entrada Armario Fija Tablero Blindada

Formatos



Kit Block Hoja

Versiones

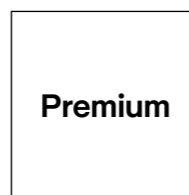


Resistente al fuego

Detalles



Acabados



Blanco Lacado Premium



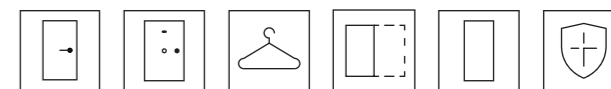
840

Vidrieras



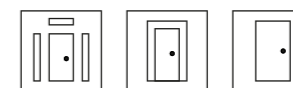
4V

Tipos



Interior Entrada Armario Fija Tablero Blindada

Formatos



Kit Block Hoja

Versiones

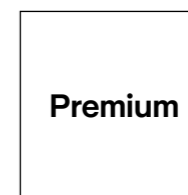


Resistente al fuego

Detalles



Acabados



Blanco Lacado Premium



Padua

Vidrieras



200

Tipos



Interior



Entrada



Armario



Fija



Tablero



Blindada

Formatos



Kit



Block

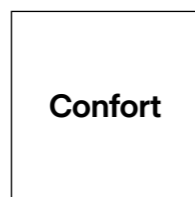


Hoja

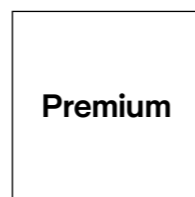
Detalles



Acabados



Blanco Lacado
Confort



Blanco Lacado
Premium



PROTECT +: Nueva gama de puertas con protección frente a bacterias

Las puertas Protect+, disponibles en varios modelos de puertas lacadas y laminadas, previenen el desarrollo y crecimiento de bacterias en general y especialmente de superbacterias como el MRSA y E-Coli en un 99,9%.

Gracias a la **tecnología IonGuard** presente en su superficie, las puertas lacadas Protect + evitan su proliferación y aseguran un efecto antibacteriano eficaz y duradero.

Su recubrimiento especial libera iones de plata,

inhibiendo el crecimiento bacteriano y evitando así que estos microorganismos se multipliquen y reduciendo su presencia hasta en un 99,9%. Cuando las bacterias entran en contacto con una superficie tratada con IonGuard, los iones de plata les impiden seguir desarrollándose y mueren.

Las puertas Protect+ están avaladas por certificaciones y normas científicas internacionales. Además, mantienen inalteradas la belleza y las características técnicas de las puertas Dimoldura, resultando perfectas para espacios de interior.



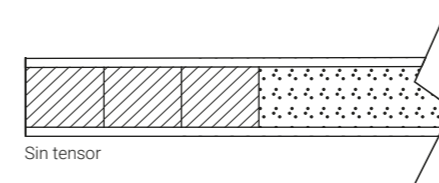
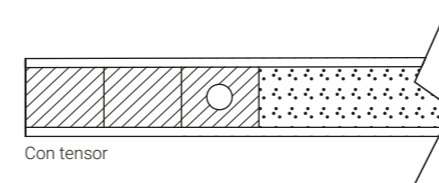
PUERTA LACADA GRAN FORMATO MODELO 200

Gama Gran Formato

Las puertas de gran formato son una tendencia en la arquitectura moderna. Su presencia firme y decidida enriquece los espacios interiores otorgándoles una personalidad única y haciendo de ellos estancias singulares con una marcada identidad propia. Sinónimo de elegancia y distinción ofrecen, además, un gran área de paso y una profundidad visual propia de los grandes formatos.

Composición interior

- Paramentos exteriores de 6mm de grosor
- Interior espuma de poliestireno
- Bastidor perimetral de pino con zapatas inferiores
- Tensores (opción sin tensores disponible)
- Acabado liso (consultar disponibilidad fresado)

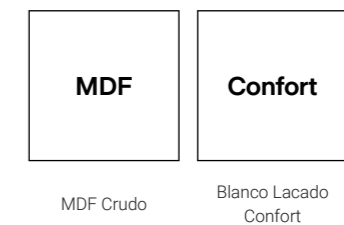


Medidas disponibles

- Altura: 2300/2500/2700mm
- Anchura: 1100/1200/1300/1400/1500/1600mm
- Grosor: 40mm

* Consultar para otras medidas

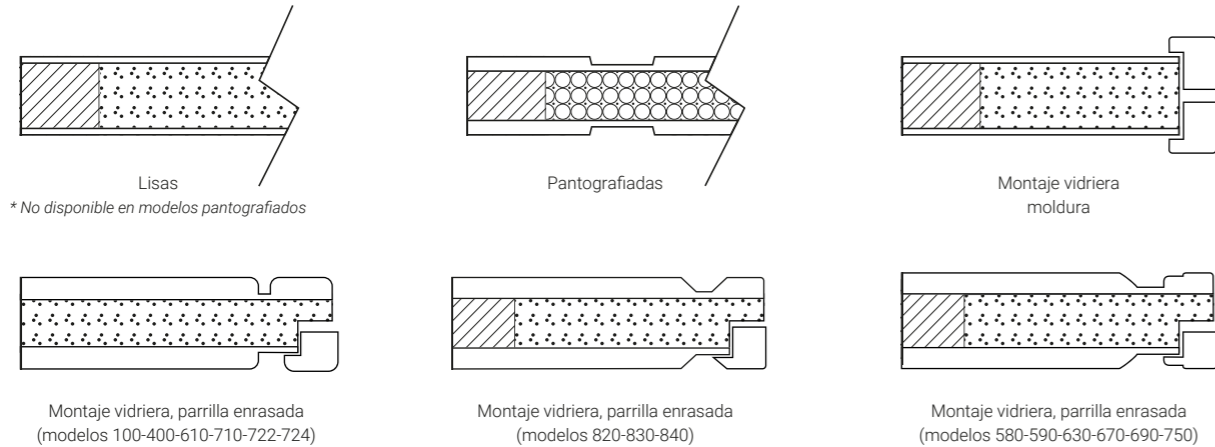
Acabados



Características técnicas

Composiciones

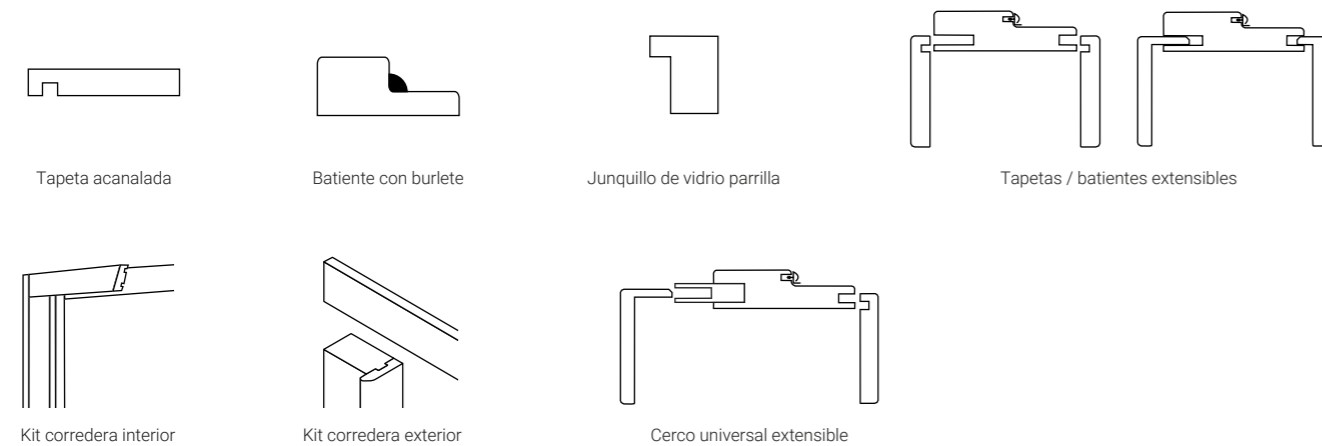
- Bastidor perimetral de madera de pino o MDF
- Interior aglomerado de baja densidad (500kg/m³)
- Paramentos exteriores MDF 3/4mm de espesor
- Canteado 2 largos
- Bastidor perimetral de madera de pino o MDF
- Interior espuma de poliestireno (EPS)
- Paramentos exteriores HDF 7mm de espesor



Fresados opcionales



Complementos y molduras a juego *



* Consultar para otros modelos

Medidas estándar (mm)

Tipo	Alto	Ancho	Grosor
Interior	2000/2030/2110	605	35/40
		625	
		705	
		725	
		805	
		825	
Entrada y blindadas	2030	805	45
		925	
Fijas	2000/2030/2110	405	35/40
		425	
Tableros	2050/2130	840	5/7
		940	
Resistentes al fuego		Consultar	
Puertas de gran formato		Consultar	

* Consultar para otras medidas

Acabados

Pre-lacado	Confort	Premium	Anti bacteriano	RAL	NCS
Blanco Pre-lacado	Blanco Lacado Confort	Blanco Lacado Premium	Antibacteriano	Carta RAL (consultar)	Carta NCS (consultar)



MODELO ROBLE HARBOR - 200 VIVA MARRÓN

Serie Laminada

La serie de puertas laminadas incorpora los últimos avances en funcionalidad y decoración de espacios interiores, ofreciendo innovadores diseños con acabados laminados texturizados en poro natural.

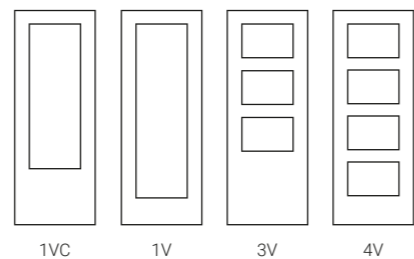
Propuestas actuales que generan sensaciones cálidas y agradables, como el tacto y la apariencia visual de los acabados en madera. Ideales para todo tipo de ambientes, se presentan en una amplia variedad de acabados, modelos y opciones.



Fico

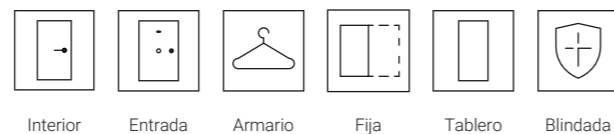
Novedad

Vidrieras



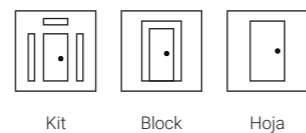
1VC 1V 3V 4V

Tipos



Interior Entrada Armario Fija Tablero Blindada

Formatos



Kit Block Hoja

Versiones



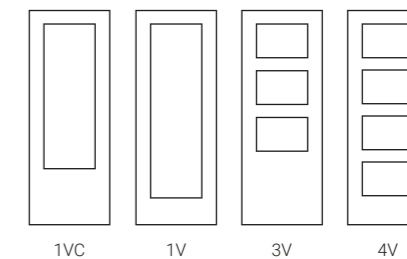
Resistente al fuego



Coco

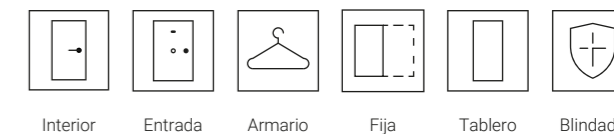
Novedad

Vidrieras



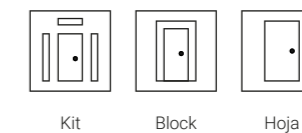
1VC 1V 3V 4V

Tipos



Interior Entrada Armario Fija Tablero Blindada

Formatos



Kit Block Hoja

Versiones



Resistente al fuego

Modelos



200 300 400 500

Detalles



Modelos



200 300 400 500

Detalles



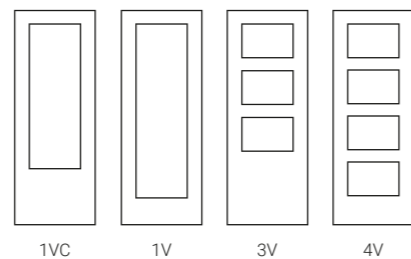


Roble Gold

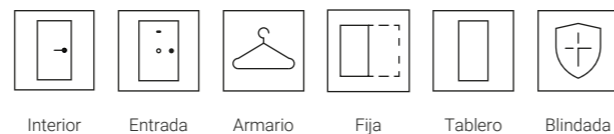
Novedad

Protect +

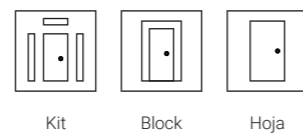
Vidrieras



Tipos



Formatos



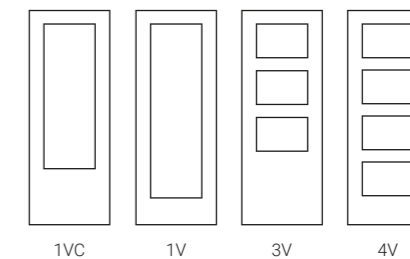
Versiones



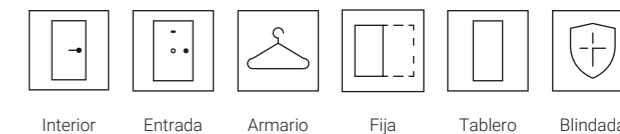
Roble Topo

Novedad

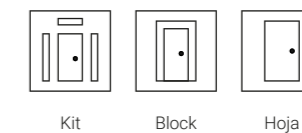
Vidrieras



Tipos



Formatos



Versiones



Modelos



200 300 400 500

Detalles



Modelos



200 300 400 500

Detalles

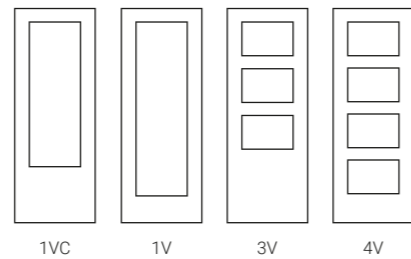




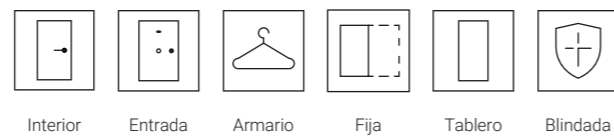
Roble Harbor

Novedad

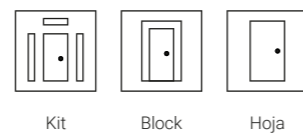
Vidrieras



Tipos



Formatos



Versiones



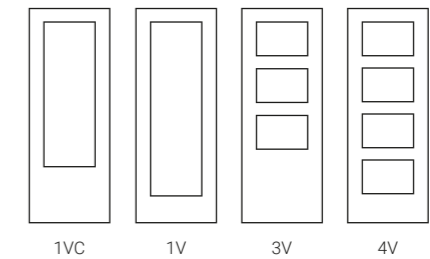
Resistente al fuego



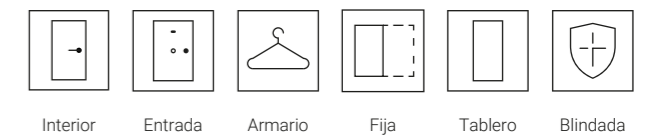
Carbón Texture

Protect +

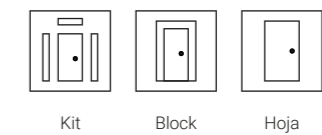
Vidrieras



Tipos



Formatos



Versiones



Resistente al fuego



Protect +

Modelos



200 300 400 500

Detalles



Modelos



200 300 400 500

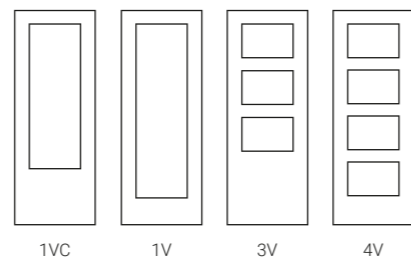
Detalles



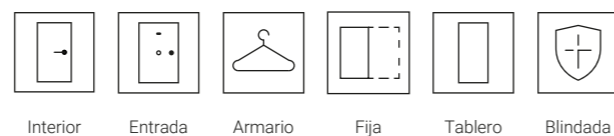


Gris Liberal

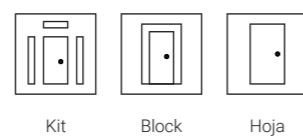
Vidrieras



Tipos



Formatos



Versiones

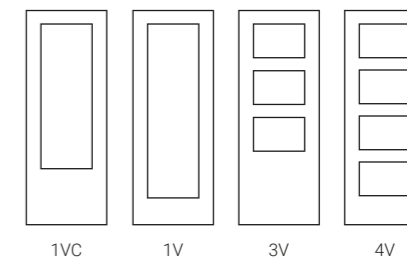


Resistente al fuego

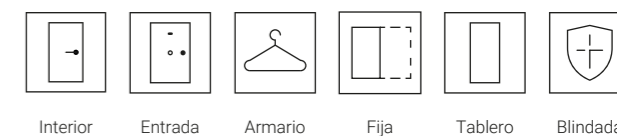


Roble Nagano

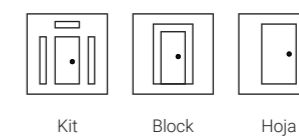
Vidrieras



Tipos



Formatos



Versiones



Resistente al fuego

Modelos



200 300 400 500

Detalles




Modelos



200 300 400 500

Detalles

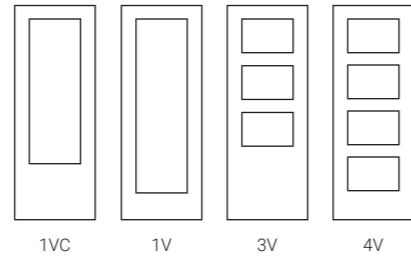




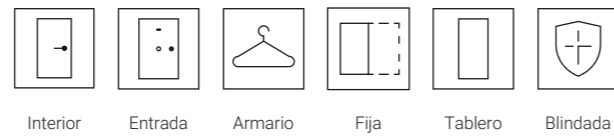
Fresno Eslovenia

Protect +

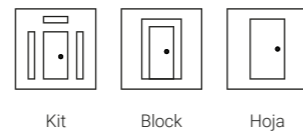
Vidrieras



Tipos



Formatos



Versiones



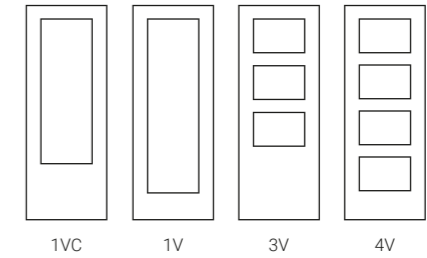
Resistente al fuego

Protect +

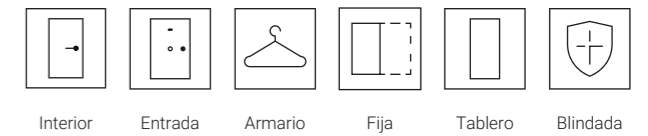


Roble Coffee

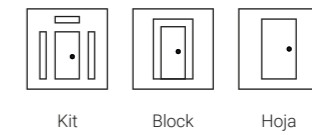
Vidrieras



Tipos



Formatos



Versiones



Resistente al fuego

Modelos



200

300

400

500

Detalles



Modelos




200

300

400

500

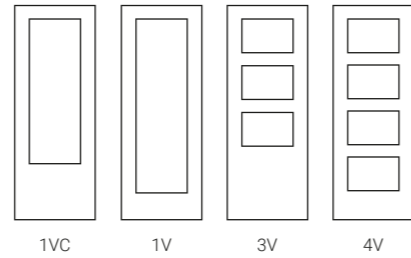
Detalles



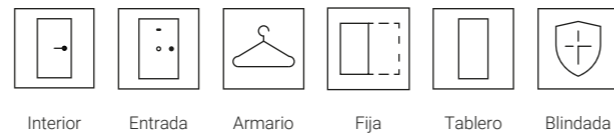


Roble Rústico

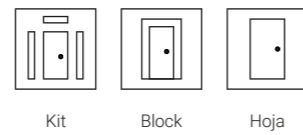
Vidrieras



Tipos



Formatos



Versiones

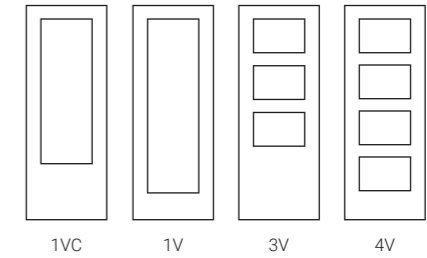


Resistente al fuego

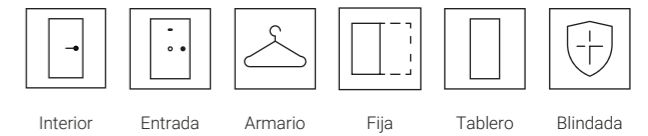


Nogal Blanco

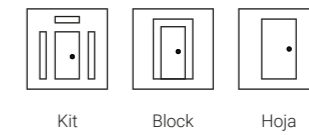
Vidrieras



Tipos



Formatos



Versiones



Resistente al fuego

Modelos



200 300 400 500

Detalles




Modelos



200 300 400 500

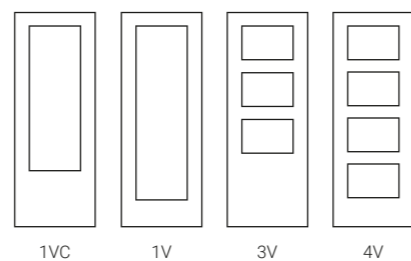
Detalles



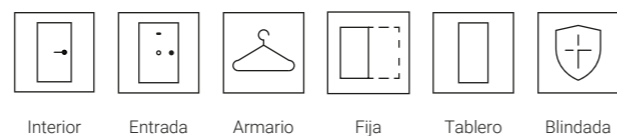


Roble Nórdico

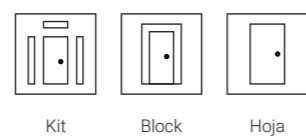
Vidrieras



Tipos



Formatos



Versiones




Resistente al fuego

Modelos



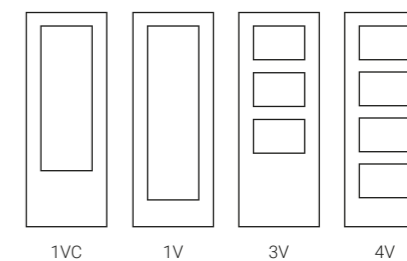
200 300 400 500

Detalles

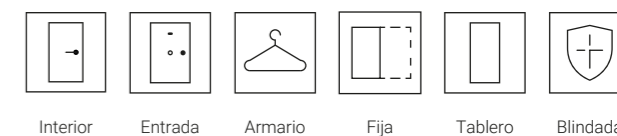


Roble Urban

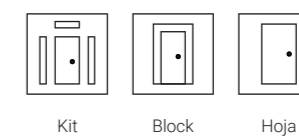
Vidrieras



Tipos



Formatos



Versiones



Resistente al fuego



Modelos



200 300 400 500

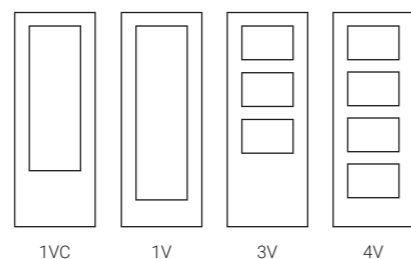
Detalles



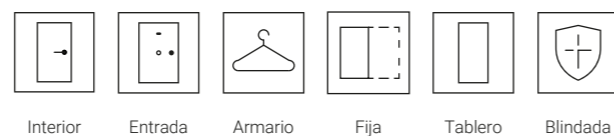


Roble Ártico

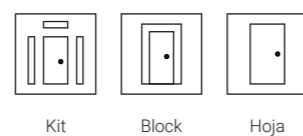
Vidrieras



Tipos



Formatos



Versiones

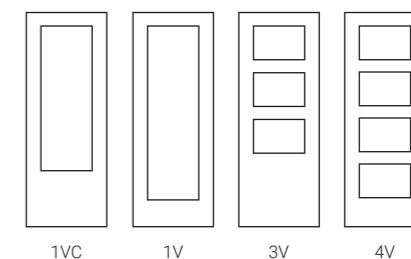


Resistente al fuego

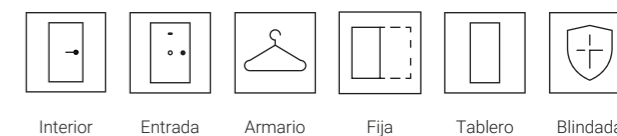


Nogal Español

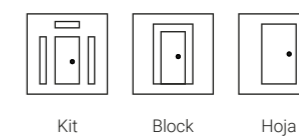
Vidrieras



Tipos



Formatos



Versiones



Resistente al fuego

Modelos



200 300 400 500

Detalles




Modelos



200 300 400 500

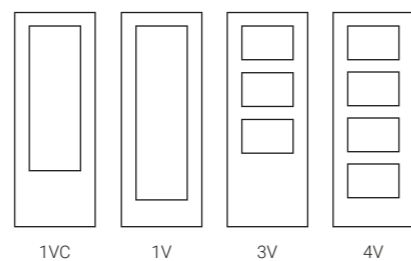
Detalles



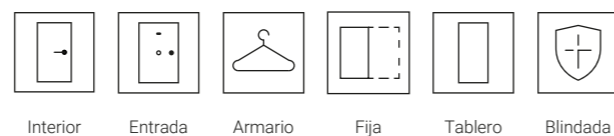


Olmo Vintage

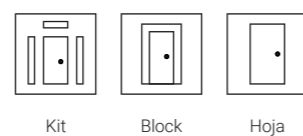
Vidrieras



Tipos



Formatos



Versiones

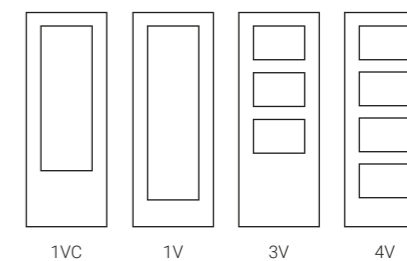


Resistente al fuego

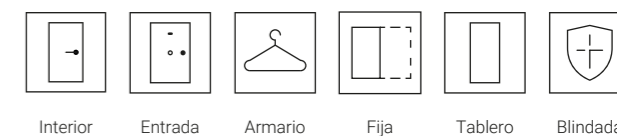


Roble Finlandés

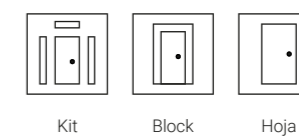
Vidrieras



Tipos



Formatos



Versiones



Resistente al fuego

Modelos



200 300 400 500

Detalles




Modelos



200 300 400 500

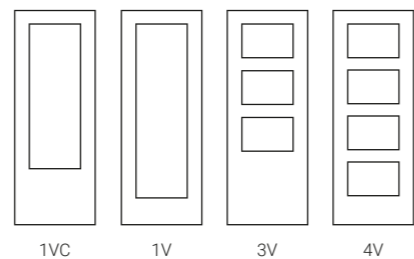
Detalles



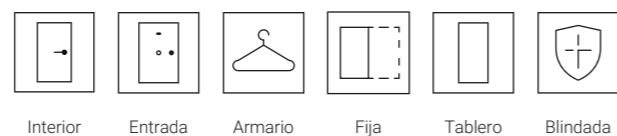


Roble Gris

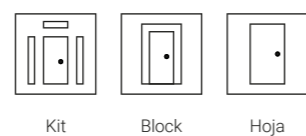
Vidrieras



Tipos



Formatos



Versiones

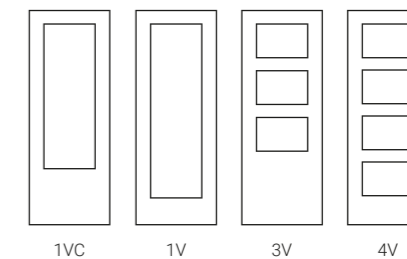


Resistente al fuego

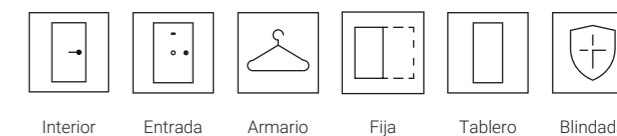


Roble Clásico

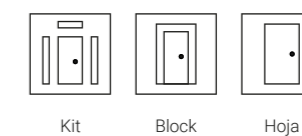
Vidrieras



Tipos



Formatos



Versiones



Resistente al fuego

Modelos



200 300 400 500

Detalles



Modelos



200 300 400 500

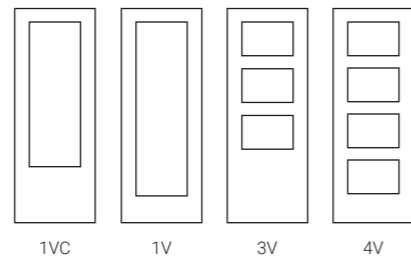
Detalles



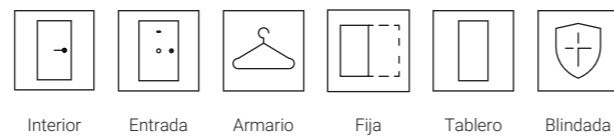


Gris Cemento

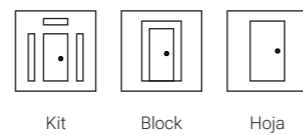
Vidrieras



Tipos



Formatos



Versiones




Resistente al fuego

Modelos



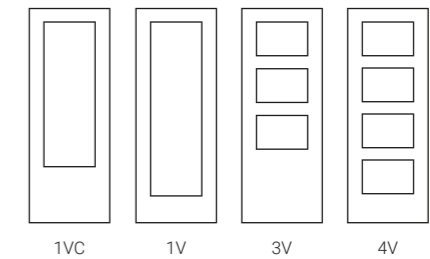
200 300 400 500

Detalles

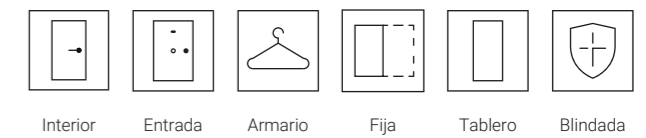


Haya Bavaria

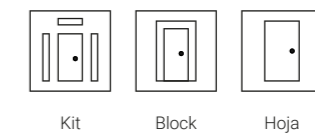
Vidrieras



Tipos



Formatos



Versiones



Resistente al fuego




Modelos



200 300 400 500

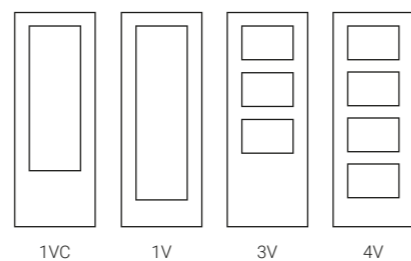
Detalles



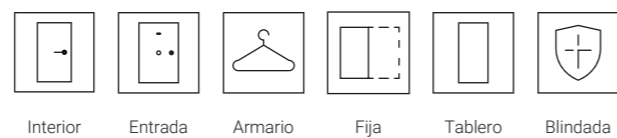


Roble Módena

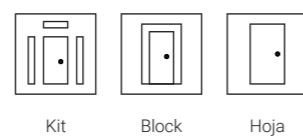
Vidrieras



Tipos



Formatos



Versiones



Resistente al fuego

Modelos




200

300

400

500

Detalles

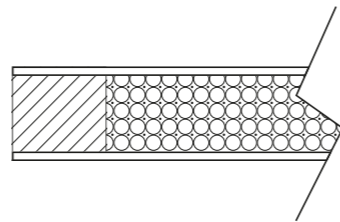
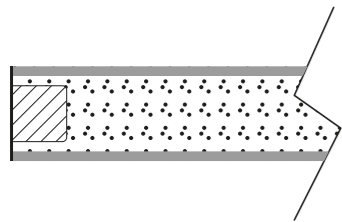


Características técnicas

Composiciones

- Puerta de aglomerado maciza de 35mm
- Tablero de 650kg/m³ de 35mm laminado en ambas caras
- Diseño decorativo con impregnación especial y acabado con poro natural
- Canteado a 4 lados

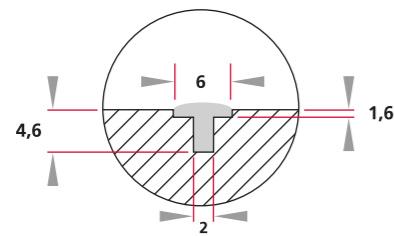
- Puerta interior de porex
- Tableros MDF de 4-5mm
- Bastidor perimetral en pino o MDF
- Canteado a 4 lados



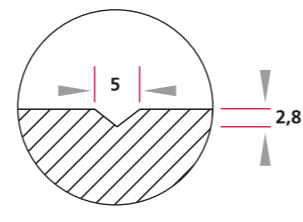
Fresados opcionales



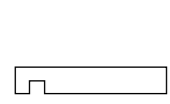
Inserción en aluminio



Viva pintada negra o marrón



Complementos y molduras a juego *



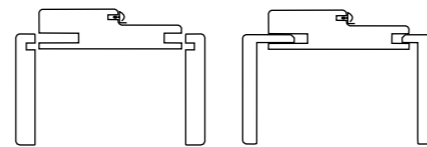
Tapeta acanalada



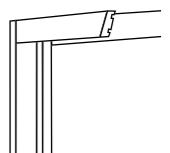
Batiente con burlete



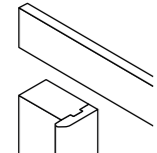
Junquillo de vidrio parrilla



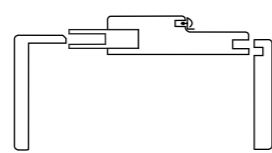
Tapetas / batientes extensibles



Kit corredera interior



Kit corredera exterior



Cerco universal extensible


* Consultar para otros modelos

Medidas estándar (mm)

Tipo	Alto	Ancho	Grosor
Interior	2030/2110	605	35/40
		625	
		705	
		725	
		805	
		825	
Entrada y blindadas	2030/2110	925	45
Fijas	2030/2110	405	35/40
		425	
Tableros	2050/2130	840	5
		940	
Resistentes al fuego		Consultar	

* Consultar para otras medidas

Acabados



* Consultar para otros modelos



MODELO MALTA C6 - NOGAL

Serie Madera

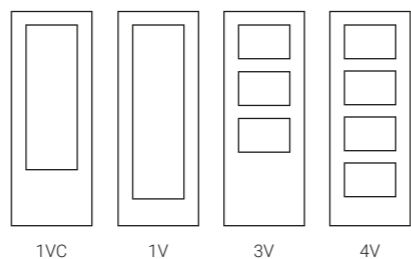
Elegancia, versatilidad, durabilidad. Las puertas en madera brindan grandes ventajas. Desde su indiscutible belleza a su calidez o la facilidad para adaptarse a todo tipo de ambientes, sus prestaciones técnicas y estéticas las convierten en una opción inmejorable para el hogar.

Además, en Dimoldura contribuimos al desarrollo sostenible en la obtención de nuestras materias primas como demuestran nuestras certificaciones internacionales.



Malta L

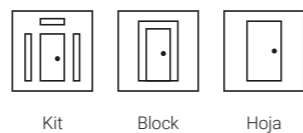
Vidrieras



Tipos



Formatos

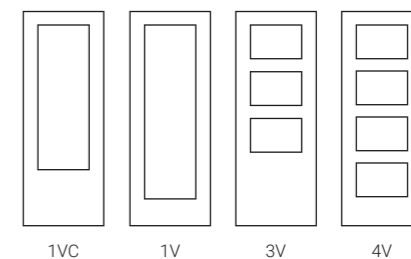


Versiones

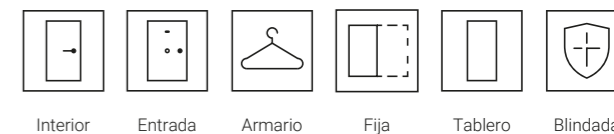


Malta H

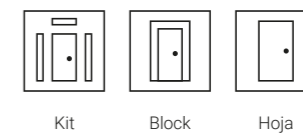
Vidrieras



Tipos



Formatos




Versiones



Detalles




Acabados



Detalles



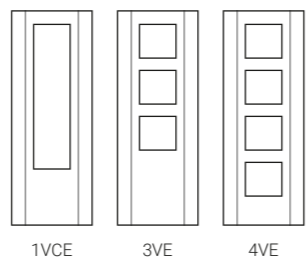
Acabados



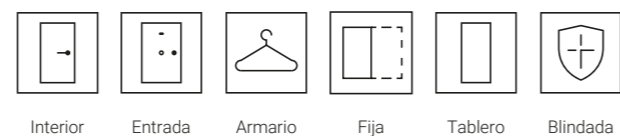


Malta C6

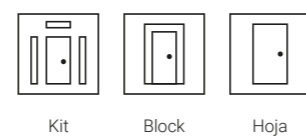
Vidrieras



Tipos



Formatos



Versiones

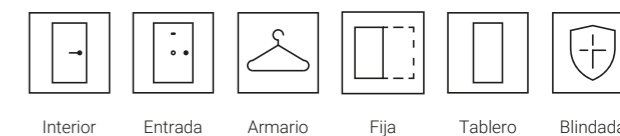


Padua

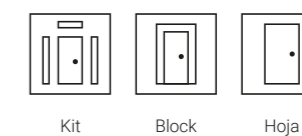
Vidrieras



Tipos




Formatos




Detalles




Acabados



Detalles



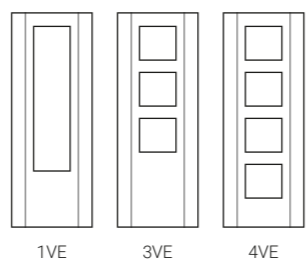
Acabados



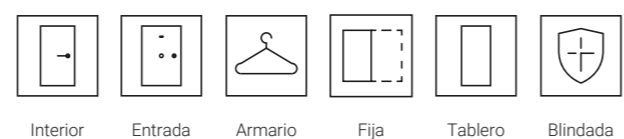


120

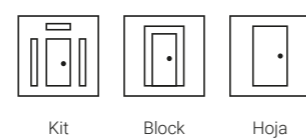
Vidrieras



Tipos



Formatos

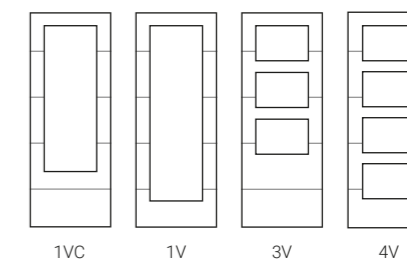


Versiones

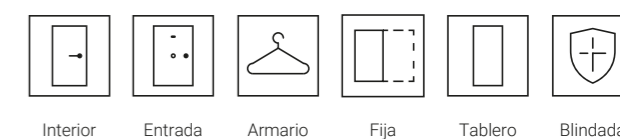


400

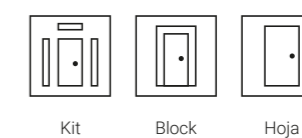
Vidrieras



Tipos



Formatos




Versiones



Detalles




Acabados



Detalles



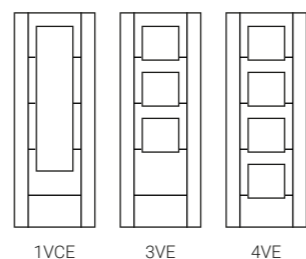
Acabados



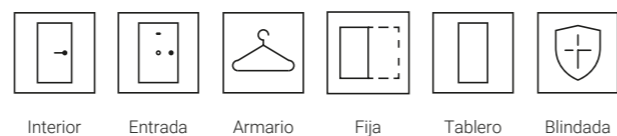


420

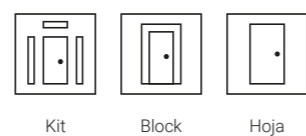
Vidrieras



Tipos



Formatos

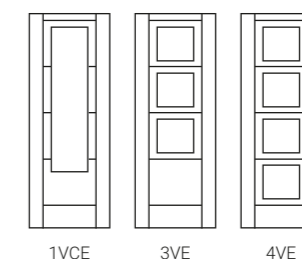


Versiones

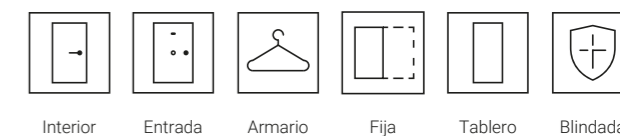


520

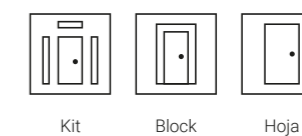
Vidrieras



Tipos



Formatos




Versiones



Detalles




Acabados



Detalles



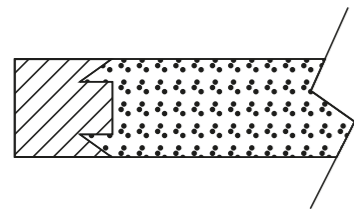
Acabados



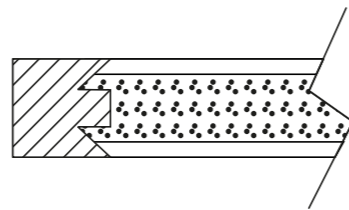
Características técnicas

Composiciones


- Recercado perimetral de madera noble
- Interior aglomerado estándar (600-650kg/m³)
- Chapa de madera natural de primera calidad barnizada



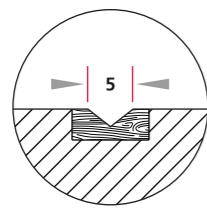
- Recercado perimetral de madera noble
- Interior aglomerado estándar (600-650kg/m³)
- Tableros MDF de 5mm
- Chapa de madera natural



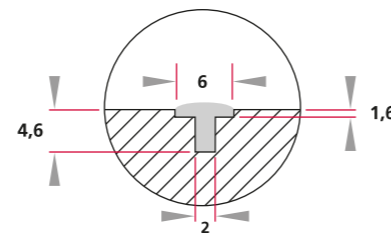
Fresados opcionales




Viva sobre madera barnizada



Inserción en aluminio



Complementos y molduras a juego *



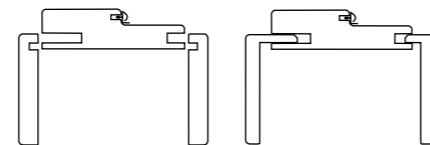
Tapeta acanalada



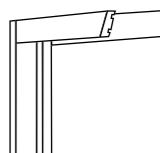
Batiente con burlete



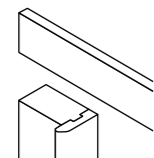
Junquillo de vidrio parrilla



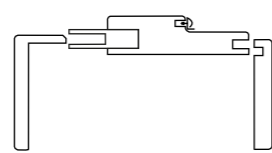
Tapetas / batientes extensibles



Kit corredera interior



Kit corredera exterior



Cerco universal extensible


* Consultar para otros modelos

Medidas (mm)

Tipo	Alto	Ancho	Grosor
Interior	2030/2110	605	35/40
		625	
		705	
		725	
		805	
		825	
Entrada y blindadas	2030/2110	805	45
		925	
Fijas	2030/2110	405	35
		425	
Tableros	2050/2130	840	6
		940	
Resistentes al fuego		Consultar	

* Consultar para otras medidas


Acabados




Roble Decapé



Roble Americano




Roble Europeo




Cedro




Haya Vaporizada




Cerezo



Wengué



Sapelly



Nogal



Pino Melis



MODELO ROBLE OXFORD

Serie Impress

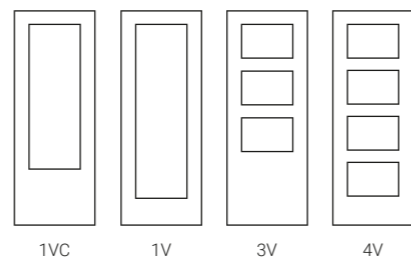
La serie Impress tiene como base la innovación tecnológica para conseguir resultados visualmente muy atractivos. Fabricada en impresión mecánica cuenta con varios modelos y acabados.

Con esta nueva incorporación Dimoldura completa una potente oferta en puertas cubriendo todos los segmentos posibles.

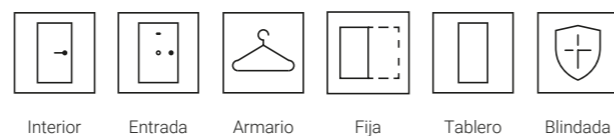


Blanco Wass

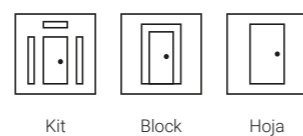
Vidrieras



Tipos

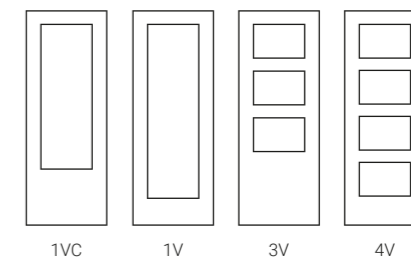


Formatos

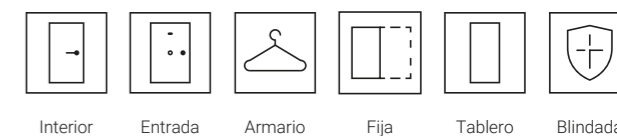


Alba Clarium

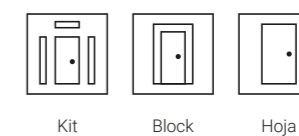
Vidrieras




Tipos



Formatos



Detalle vidriera



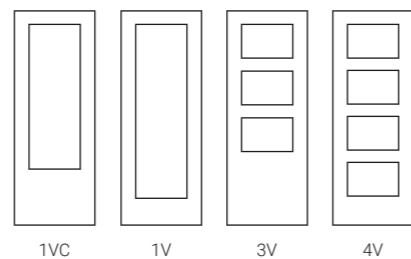
Detalle vidriera



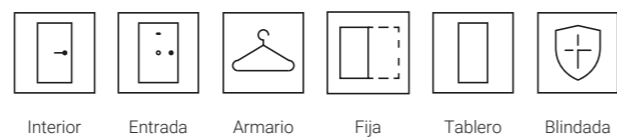


Roble Oxford

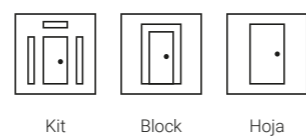
Vidrieras



Tipos

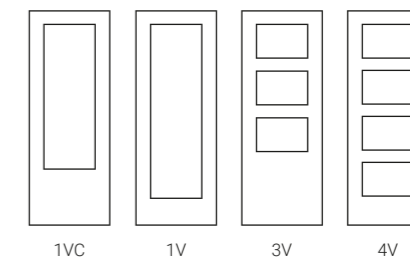


Formatos

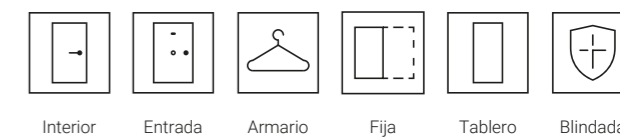


Quercus Rubra

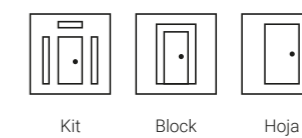
Vidrieras



Tipos



Formatos



Detalle vidriera



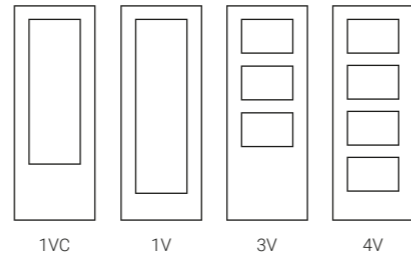
Detalle vidriera



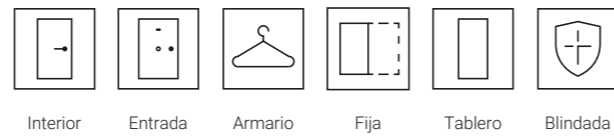


Sapelly

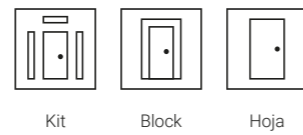
Vidrieras



Tipos

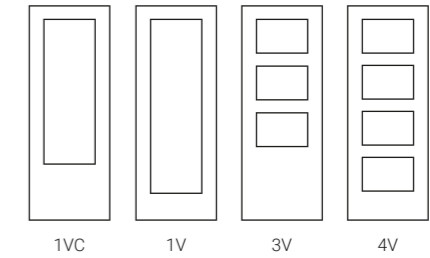


Formatos

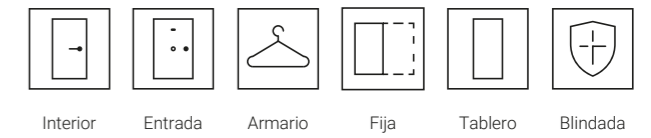


Haya Vaporizada

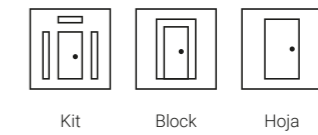
Vidrieras




Tipos



Formatos



Detalle vidriera



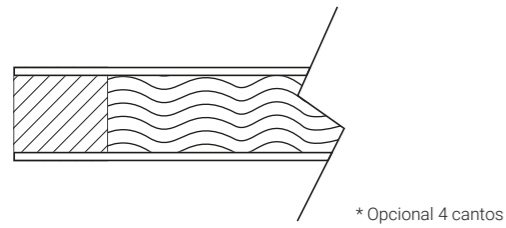
Detalle vidriera




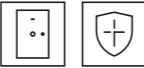


Características técnicas

Composición

- Bastidor perimetral de MDF o pino
- Interior alveolar
- Paramentos exteriores de MDF de 3mm de espesor
- Canteado 2 largos *

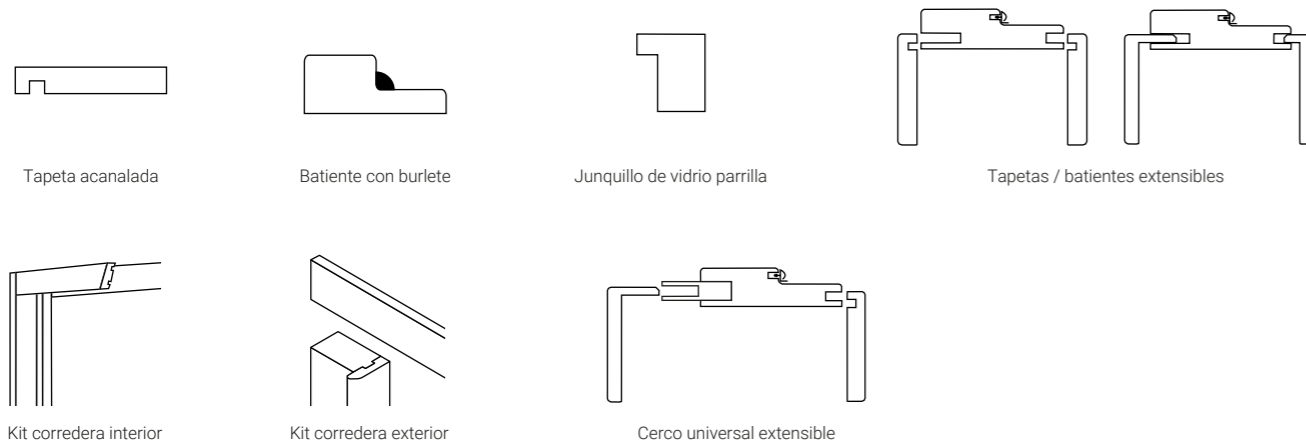


Medidas (mm)

Tipo	Alto	Ancho	Grosor
Interior 	2030	625	35
		725	
		825	
		925	
Entrada y blindadas 	2030	825	45
		925	
Fijas 	2030	425	35
Tableros 	2050	825	3

* Consultar para otras medidas

Complementos y molduras a juego *



* Consultar para otros modelos

Acabados





ACORAZADA PANELADA EN LAMINADO ROBLE COFFEE
Y ARMAZÓN PLATEADO

Puertas de entrada

Seguridad y diseño se aúnan para crear una amplia gama de puertas de seguridad Dimoldura. Resistentes y elegantes aseguran la protección máxima.

Con diferentes niveles de seguridad Dimoldura ha desarrollado una completa gama para elevar al máximo el nivel de protección en el hogar.

Porque la primera imagen de una casa la da siempre la puerta de entrada contamos con un gran abanico de posibilidades estéticas.



Acorazada

Garantizar el máximo nivel de seguridad en el hogar es una de las preocupaciones principales a la hora de elegir una puerta de entrada.

La nueva línea de puertas de entrada Dimoldura tiene como máximo exponente las puertas acorazadas. La tranquilidad y la seguridad en el acceso al hogar, o cualquier estancia de la casa que se desee proteger especialmente, tienen en las puertas acorazadas el mejor aliado. Su estructura interna de acero galvanizado garantiza una protección extrema ante

cualquier intento indeseado de acceso.

Las puertas acorazadas Dimoldura han soportado los controles más estrictos de resistencia a la efracción, obteniendo clasificación nivel III, en carga estática (UNE ENV 1628), en carga dinámica (UNE ENV 1629 en) y efracción manual (UNE ENV 1630). Además, para una mayor seguridad, su estructura incluye un mecanismo de cierre de 3 puntos con 8 bulones y 6 puntos anti-palanca en el lado bisagra.

Acabados



Blindada

Las puertas blindadas Dimoldura ofrecen un nivel de seguridad superior a las puertas de entrada habituales.

Su estructura reforzada con una chapa de hierro en su interior aumenta la seguridad de manera significativa y dificulta el acceso indeseado al interior. De este

modo han conseguido la confianza de miles de clientes. Este tipo de puerta consigue un alto nivel de contención frente a ataques externos con una inversión moderada por lo que son siempre una opción a tener en cuenta a la hora de buscar mecanismos de refuerzo de la seguridad en el hogar.

Estándar

Este tipo de puerta es la más utilizada en espacios interiores. Su diseño, con un grado de espesor de hoja mayor que una puerta convencional, la convierte en la

opción más razonable para entornos que buscan un nivel de seguridad más elevado del habitual con un nivel de costes muy competitivo.

Acabados





PUERTA TÉCNICA CPL MODELO VERDE 3006

Puertas técnicas

Las puertas técnicas son soluciones con características específicas y certificadas para cada necesidad: puertas de HPL, puertas cortafuegos, puertas acústicas y puertas RX. Están desarrolladas especialmente para entornos con gran tráfico, uso intensivo o para edificios con exigencias específicas como edificios públicos, hoteles, hospitales, colegios e industria. Sus prestaciones especiales como la resistencia al fuego o el aislamiento acústico, cuentan con el aval del asesoramiento y experiencia de Dimoldura en este segmento.

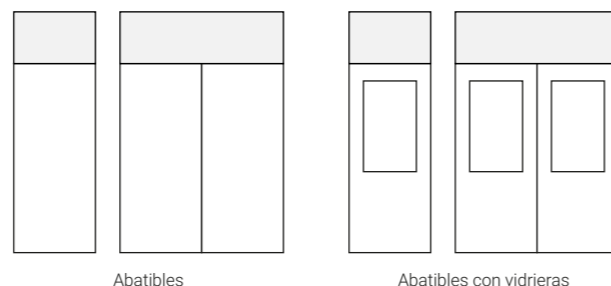


Unicolor

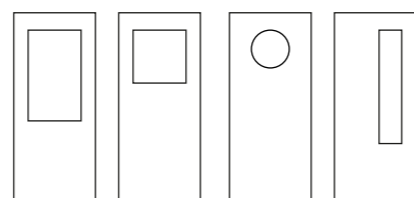
Gama funcional de puertas especiales cuyas propiedades las hacen idóneas para uso intensivo en el sector sanitario, educativo u oficinas.

Con acabado laminado o en CPL y marco de MDF revestido en CPL, son resistentes a la humedad y a la abrasión y carecen de mantenimiento.


Tipos



Vidrieras



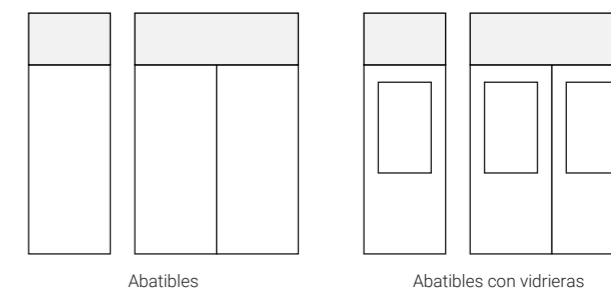
Acabados



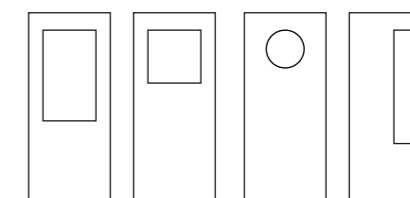
HPL

Dimoldura ofrece una línea completa de puertas especiales en laminados de alta presión (HPL – High Pressure Laminated). Debido a las propiedades de este material son idóneas para lugares de tráfico elevado y uso intensivo. Este tipo de puertas disponen de alta resistencia a la humedad y a la abrasión. De gran durabilidad, son asépticas y carecen de mantenimiento.

Tipos



Vidrieras



Acabados





Resistentes al fuego

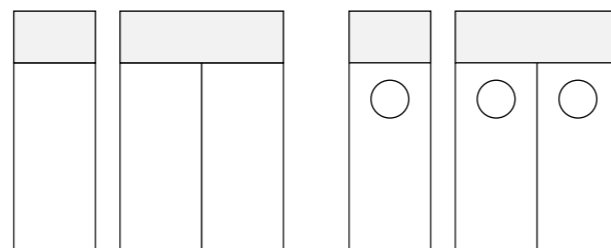
Para lugares donde la normativa y el CTE (Código Técnico de Edificación) lo requiere, Dimoldura, ofrece múltiples opciones en puertas cortafuegos o también llamadas RF (Resistentes al Fuego). Su instalación se realiza para evitar la propagación de un incendio.

Disponemos de varios tipos en función de su resistencia: EI30, EI60 y se pueden combinar con propiedades acústicas según necesidades.

Todas las homologaciones y certificaciones están realizadas por laboratorios acreditados por ENAC.

Su uso está destinado a lugares públicos y privados según normativa.

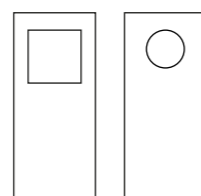
Tipos



Abatibles

Abatibles con vidrieras

Vidrieras



Acabados



Diseños laminados

Diseños en chapa natural

Blanco

Lacado blanco

Liso

HPL liso o diseño madera

RAL

Carta RAL (consultar)

NCS

Carta NCS (consultar)



Acústicas

Dimoldura cubre las necesidades de insonorización de estancias o espacios con la fabricación específica de puertas acústicas para brindar protección de sonido en lugares donde lo exija la normativa o se requiera por funcionalidad.

Disponemos de diferentes tipos de puertas en función de su nivel de insonorización: dBA 22, hasta dBA 41 y se pueden combinar con propiedades de resistencia al fuego (EI30, EI60).

También contamos con homologaciones y certificaciones realizadas por laboratorios acreditados por ENAC.

Acabados



Diseños laminados

Diseños en chapa natural

Blanco

Lacado blanco

Liso

HPL liso o diseño madera

RAL

Carta RAL (consultar)

NCS

Carta NCS (consultar)



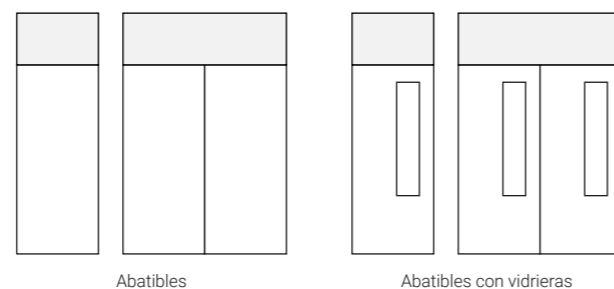
RX

Fabricamos puertas especiales para la protección de la irradiación generada por los equipos de rayos X. A la construcción de estas puertas se añade una lámina de plomo, según normativa plomo UNE-EN 12588:2008, para impedir la propagación de los rayos X en función de las exigencias y normativas requeridas para cada espacio.

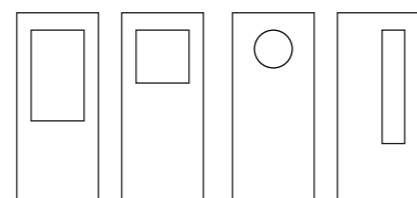
No existe una gama estándar en puertas RX ya que se atiende a las especificaciones concretas de cada proyecto en función del uso que pueden solicitar, desde 2mm hasta 6mm de Pb como aislamiento radiológico.

Para el uso público y privado del sector sanitario.

Tipos



Vidrieras



Acabados



Características técnicas

UNICOLOR

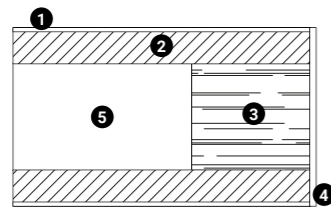
Herrajes estándar

- 3 bisagras 100x86x3mm de acero inoxidable
- 1 cerradura de un punto o picaporte unificado

Herrajes opcionales

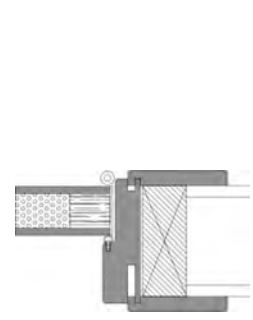
- Sistema antipillados
- Sistema apertura vaivén
- Cerradura con bombillo
- Barra antipánico
- Manillón corredera
- Manilla placa 170x170mm
- Guillotina
- Selector cierre

Tipos de construcción

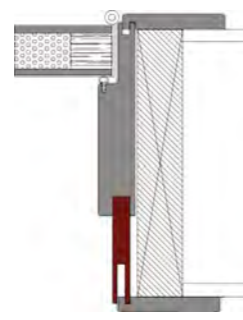


1. Acabado laminado color
2. Tablero de fibra
3. Bastidor madera de densidad superior a 450kg/m³
4. Canteado dos lados verticales con PVC 0,6mm
5. Alma maciza de poliestireno, alveolar o aglomerado

Tipos de marcos



De 60 a 150mm



De 150 a 285mm

HPL

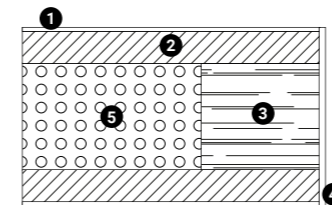
Herrajes estándar

- 3 bisagras 100x86x3mm de acero inoxidable
- 2 bisagras 180x80x4mm inox doble acción (vaivén)
- 1 cerradura serie 5403-60RG o similar sin cilindro (abatible)
- 2 pasadores de embutir (doble hueco)

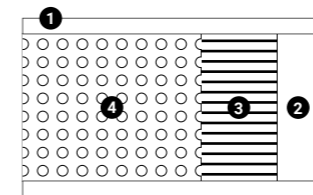
Herrajes opcionales

- 3 bisagras ocultas 1030 regulables 3D
- 1 cerradura serie 5423-60RG paso solo resbalón
- 1 cerradura serie 5483-60RG paso con condensa
- 1 cerradura serie 5433-60RG paso con rodillo (vaivén)
- 1 sistema antipillados lado bisagras
- 1 sistema antipillados lado cerradura

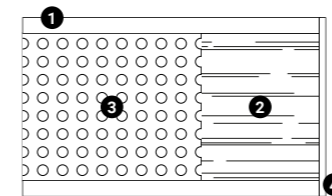
Tipos de construcción



1. Acabado HPL 0,8mm
2. Tablero de fibra
3. Bastidor madera de densidad superior a 450kg/m³
4. Cantos aplacado de HPL de 0,8mm o ABS de 2mm, depende color
5. Interior de poliestireno expandido

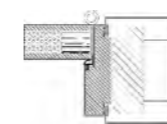


1. Tablero de fibra
2. Compacto fenólico 1400kg/m³, MDF-H negro 1000kg/m³ 10mm
3. Bastidor de 800kg/m³
4. Interior de poliestireno expandido

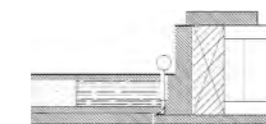


1. Tablero de fibra
2. Bastidor madera de densidad superior a 450kg/m³
3. Interior de poliestireno expandido
4. Canto PVC

Tipos de marcos



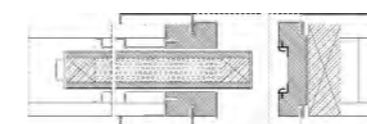
Aluminio



Recto enrasado




Recto



Corredero aluminio



Postformado



Corredero recto

Características técnicas

RESISTENTES AL FUEGO

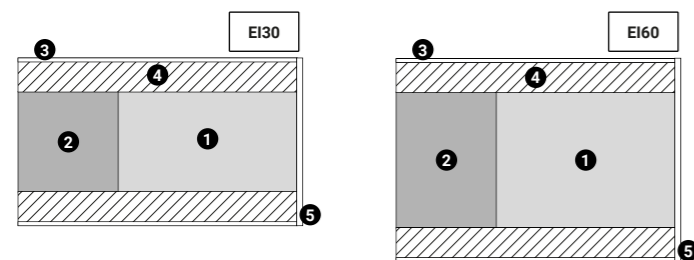
Herrajes estándar

- 4 bisagras de acero inoxidable homologadas según tipo de ensayo
- 1 cerradura homologada según tipo de ensayo
- 2 pasadores de embutir (doble hueco) homologados según tipo de ensayo

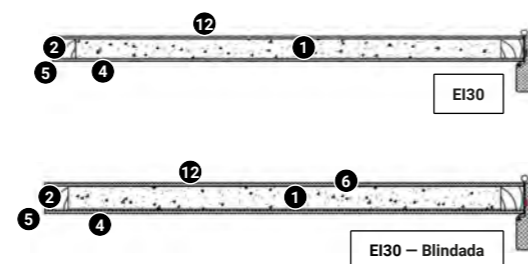
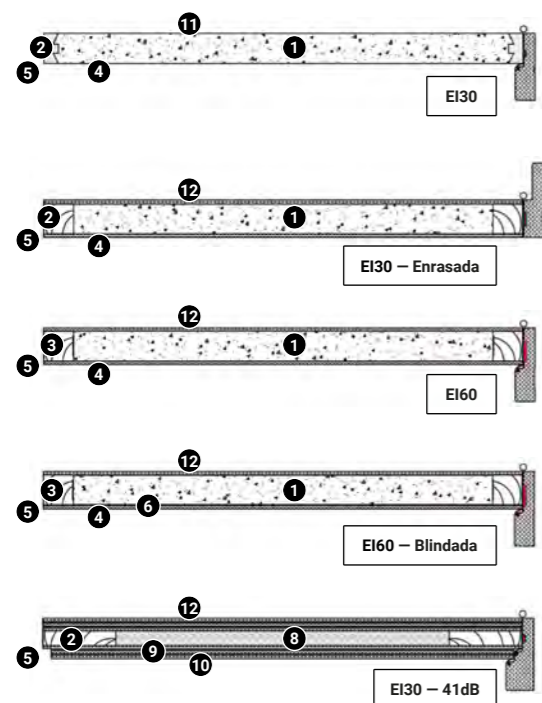
Herrajes opcionales

- 4 bisagras ocultas regulables 3D homologadas según tipo de ensayo
- 1 cierrapuertas aéreo con brazo homologado según tipo de ensayo
- 1 cierrapuertas aéreo con guía deslizante homologado según tipo de ensayo
- 1 cierrapuertas oculto con guía deslizante homologado según tipo de ensayo
- 1 retenedor de electro-imán
- 1 juego manilla de placa cuadrada (170x170mm) de acero inoxidable
- 1 barra antipánico hueco simple
- 1 barra antipánico hueco doble

Tipos de construcción

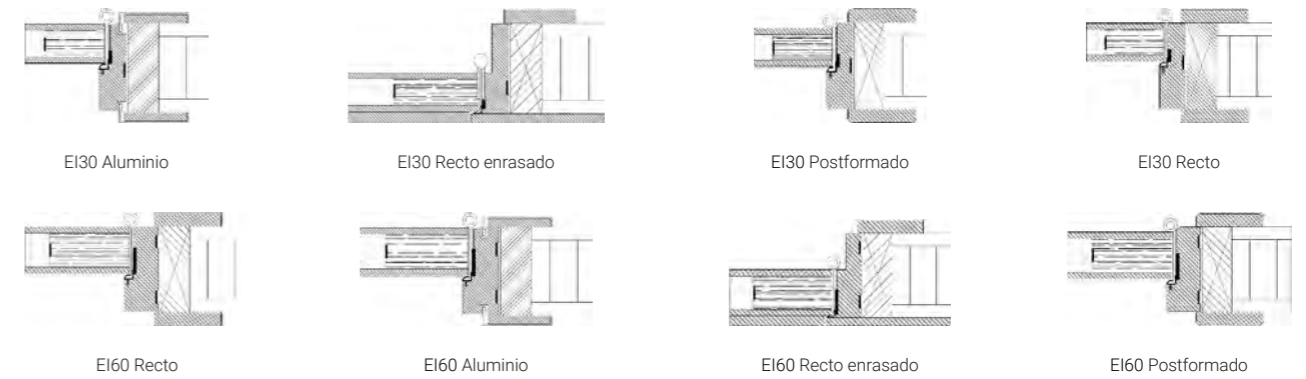


1. Bastidor perimetral 800kg/m³ 100x30mm (EI30) / 100x40mm (EI60)
2. Alma maciza lana roca
3. MDF de 7mm
4. Cualquier laminado / Chapa madera / Lacado / HPL
5. Canteado similar a las caras



1. Tablero partículas
2. Madera densidad > 450kg/m³
3. Madera densidad > 650kg/m³
4. Tablero de fibra
5. Canto PVC
6. Planchas de zinc
7. Material intumescente
8. Materias ignífugo y acústico
9. Planchas tablero de fibra
10. Planchas aislante acústico
11. Chapa / Laminado / Impress / Finish
12. Chapa / Laminado / Impress / Finish / Lacado

Tipos de marcos

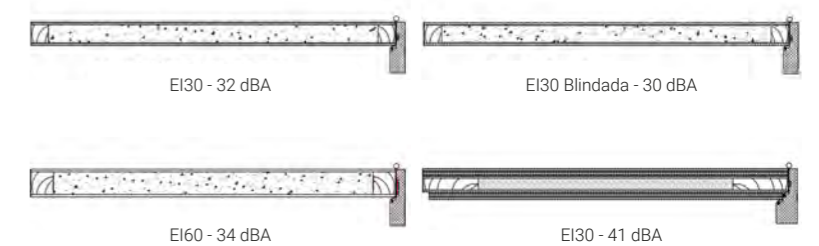


ACÚSTICAS

Herrajes estándar

- 4 bisagras de acero inoxidable homologadas según tipo de ensayo
- 1 cerradura homologada según tipo de ensayo

Tipos de construcción



Tipos de marcos



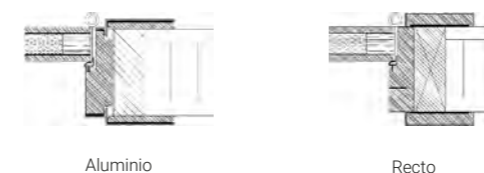
* También disponible en marcos postformados, de aluminio y recto.

RX

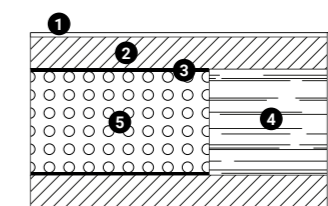
Herrajes estándar

- 4 bisagras de acero inoxidable homologadas según tipo de ensayo
- 1 cerradura homologada según tipo de ensayo

Tipos de marcos



Tipos de construcción



1. Laminado
2. Tablero de fibra
3. Pb hasta 6mm
4. Bastidor madera de densidad superior a 450kg/m³
5. Tablero de partículas



RODAPIÉ BLANCO - MODELO 710

Molduras y accesorios

Conseguir espacios armónicos es una tarea más sencilla de lo que parece. Las molduras y sus numerosas variantes encajan impecablemente con el diseño de las puertas consiguiendo un efecto de continuidad e integración.

Además, nuestro amplio abanico de accesorios asegura el toque final perfecto para hacer de cualquier proyecto una realidad.

Batientes

De igual diseño que la puerta en Dimoldura fabricamos batientes de alta resistencia a impactos y reducida rumorosidad. Desde modelos más sencillos hasta batientes con diferentes soluciones de extensión, la variedad es una de nuestras señas de identidad.

Soportes



MDF MDF hidrófugo Contrachapado Pino alistonado / Finger

Acabados




Chapa madera Papel diseño Laminadas Lacado blanco Lacado directo

Opciones batientes



Cerco extensible 2 alas + tapeta acanalada + tapeta extensible Cerco extensible 2 alas + tapeta acanalada Cerco extensible 2 alas Cerco mixto



Cerco universal + recrido extensible + tapeta extensible + tapeta acanalada Cerco universal + tapeta plana

* Sin burlete

Tapetas

Disponibles en los mismos acabados que las puertas son un complemento imprescindible. Por eso en Dimoldura disponemos de todas las combinaciones para garantizar una integración perfecta.

Soportes



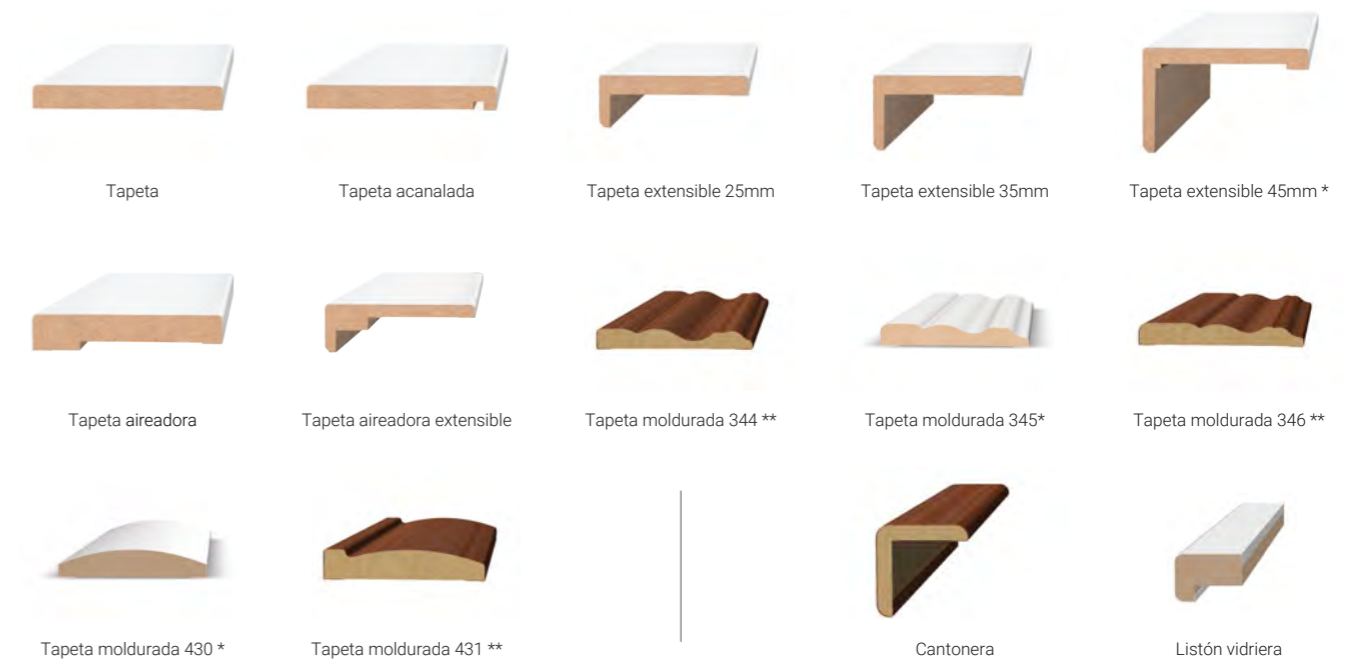
MDF MDF hidrófugo Contrachapado

Acabados




Chapa madera Papel diseño Laminadas Lacado blanco Lacado directo

Opciones tapetas



Tapeta Tapeta acanalada Tapeta extensible 25mm Tapeta extensible 35mm Tapeta extensible 45mm *
 Tapeta aireadora Tapeta aireadora extensible Tapeta moldurada 344 ** Tapeta moldurada 345* Tapeta moldurada 346 **
 Tapeta moldurada 430 * Tapeta moldurada 431 ** Cantonera Listón vidriera

* Disponible solo en blanco
 ** Disponible solo en chapa



Diseños personalizables a medida para cada cliente

Más de 300 diseños personalizados avalan la experiencia de Dimoldura en crear molduras únicas con impresión digital.

Crear un diseño personalizado mediante impresión digital, a medida, es posible.

Dimoldura cuenta con la tecnología necesaria para diseñar y fabricar molduras a medida. Colores, patrones o diseños exclusivos, la personalización es posible gracias a la capacidad de Dimoldura de contratipar cualquier rodapié, batiente o tapeta ideado

por la imaginación del cliente. Esta posibilidad abre una puerta a infinitas combinaciones creativas, tantas como el cliente sea capaz de crear. Mediante un software de personalización damos forma al diseño facilitado para posteriormente trasladarlo a producción y obtener como resultado final un producto único y diferenciado, perfecto para conseguir ambientes singulares y con personalidad.




Rodapié


Una buena elección confiere a cualquier espacio un aspecto refinado y elegante.



Soportes



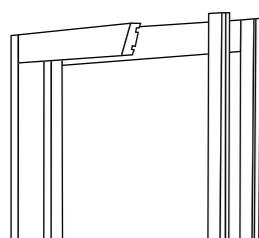
Acabados



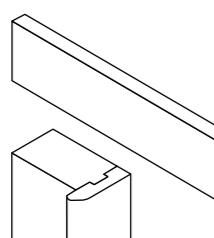


Kit Corredera

Las puertas correderas son la respuesta perfecta para aprovechar el espacio disponible al máximo. Los kits de instalación Dimoldura combinan fiabilidad, facilidad de uso y diseño para crear un espacio ideal en cada estancia.



Kit corredera interior



Kit corredera exterior

Soportes interior y exterior




MDF



MDF hidrófugo


Acabados



Chapa



Papel diseño



Laminadas



Lacado blanco

Accesorios

Uñeros, manillas o cantoneras, en Dimoldura ponemos a su disposición un sinfín de posibilidades siguiendo las nuevas tendencias en decoración e interiorismo.

Modernos y vanguardistas o espacios más clásicos y atemporales, cualquier elección tiene los accesorios adecuados.



Kit uñero



Uñero cuadrado



Kit herraje corredera pico loro



Bisagra pala



Bisagra antipalanca



Bisagra oculta



Pernio



Picaporte unificado



Picaporte magnético



Picaporte llave Borja



Cerradura 1 punto



Cerradura 3 puntos doble bombillo



Cerradura 3 puntos



Ojo de buey



Pasador



Bombillo



Mirilla



Cierrapuertas



Manilla



Manilla



Manilla



Manilla



Guillotina

Acabados



Acero



Inox



Cromo



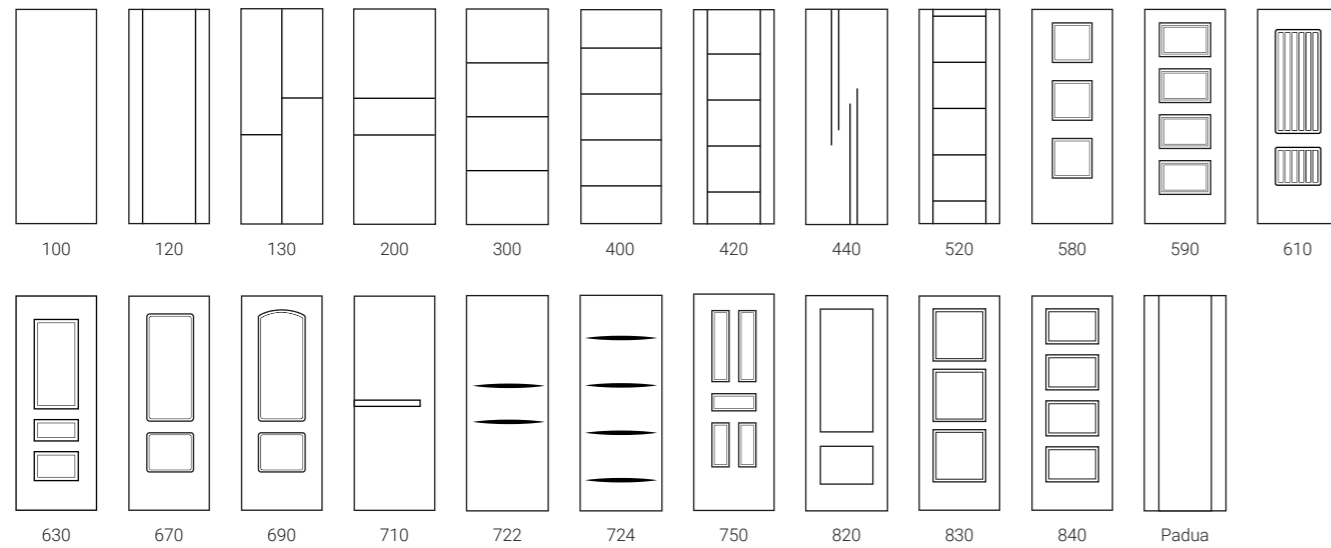
Latón



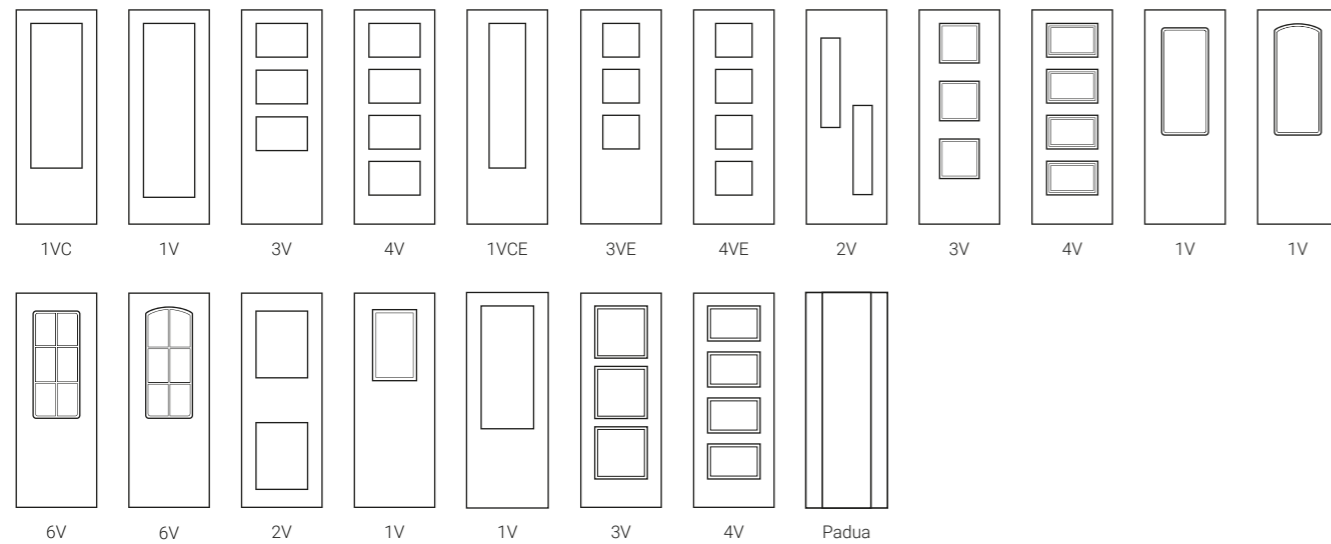
Negro

Guía rápida

Modelos

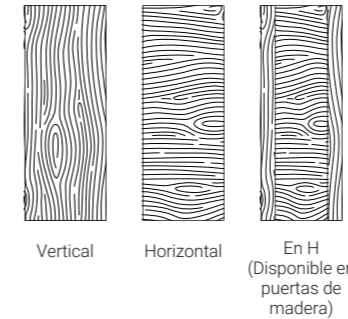


Vidrieras

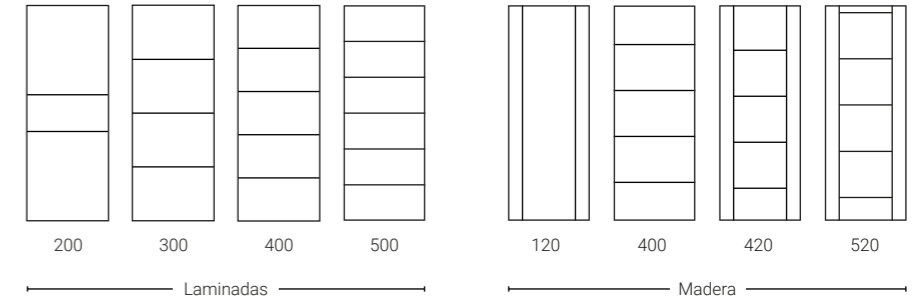


Opciones

Vetas



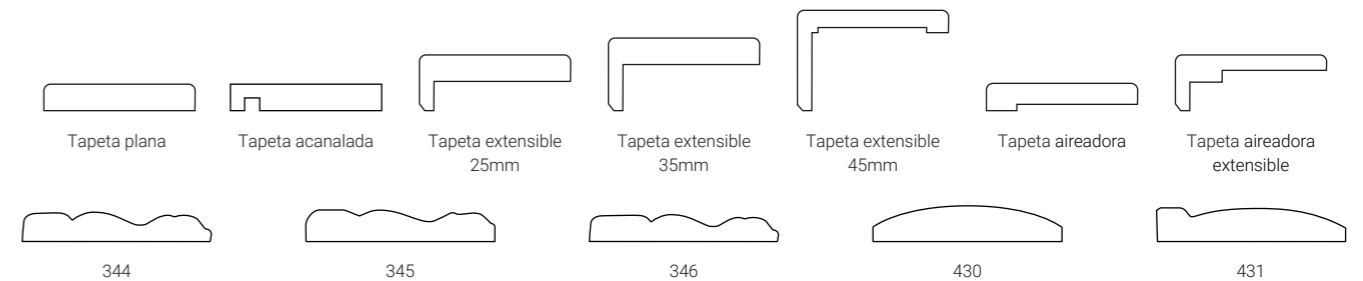
Fresados



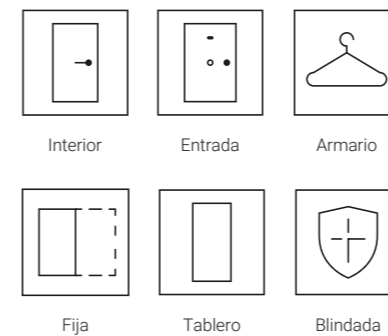
Tipos de ranuras e inserciones



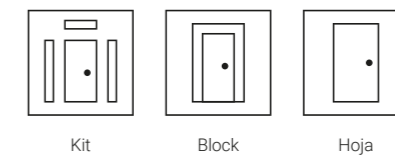
Tapetas y molduras



Tipos



Formatos



Versiones



Acabados

Lacadas

Pre-lacado	Confort	Premium	Anti-bacteriano	RAL	NCS
Blanco Pre-lacado	Blanco Lacado Confort	Blanco Lacado Premium	Antibacteriano	Carta RAL (consultar)	Carta NCS (consultar)

Impress

Blanco Wass	Alba Clarium	Roble Oxford	Quercus Rubra	Sapelly	Haya vaporizada

Laminadas

Fico	Coco	Roble Gold	Roble Harbor	Roble Topo	Carbón Texture	Gris Liberal	Roble Finandés
Fresno Eslovenia	Roble Gris	Roble Rústico	Nogal Blanco	Roble Nórdico	Roble Urban	Roble Ártico	Nogal Español
Olmo Vintage	Roble Nagano	Roble Coffee	Roble Clásico	Gris Cemento	Haya Bavaria	Roble Módena	

Gama unicolor

Burdeos 3001	Azul 3002	Sahara 3003	Gris oscuro 3004	Gris claro 3005	Verde 3006	Blanco 3007

Accesorios

Acero	Inox	Cromo	Latón	Negro

Madera

Roble Decapé	Roble Americano	Roble Europeo	Cedro	Haya Vaporizada	Cerezo	Wengué	Sapelly
Nogal	Pino Melis						

Para más información, visite nuestra web.

www.dimoldura.com

